

Synthèse du Budget	Administration communale de : LIÈGE	Code INS	62063
		Exercice:	2021
Modèle officiel généré par l'application eComptes © SPW.INTERIEUR & ACTION SOCIALE		<i>Version:</i>	1



SYNTHÈSE du BUDGET INITIAL

Module informatisé de publication des budgets annuels



Commune de : **LIÈGE**

Adresse de l'administration:

Date d'arrêt du budget par le conseil:

Date d'approbation de la Tutelle:

Type document: Exercice:

Directeur Général: PHILIPPE ROUSSELLE

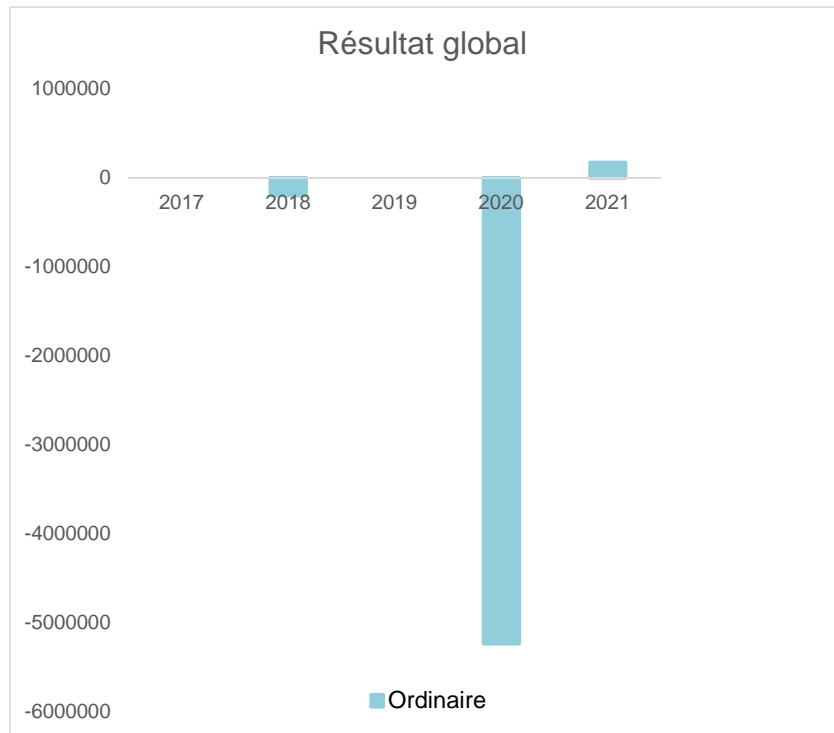
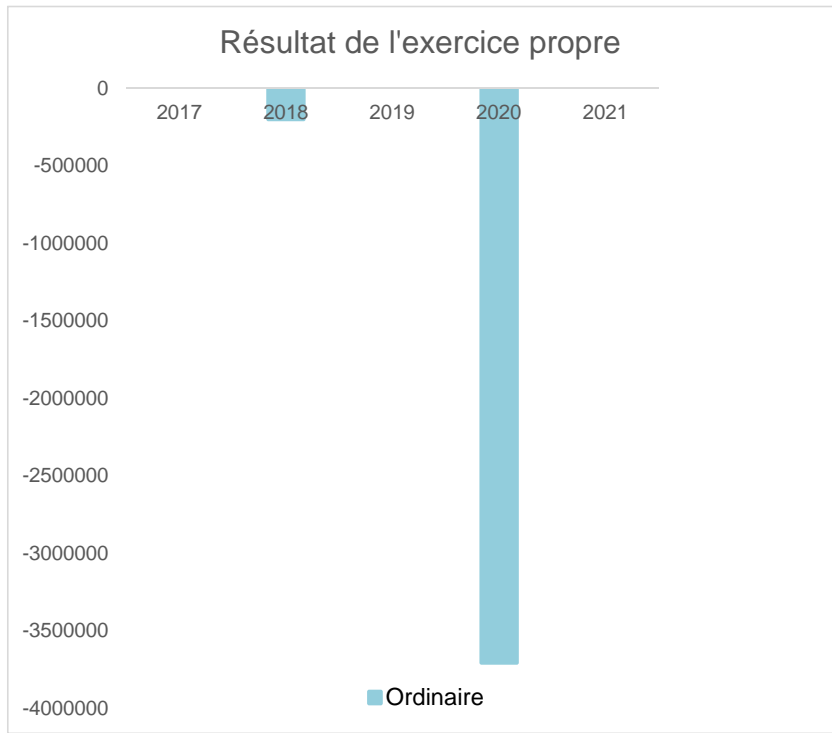
Tél: 042218031
Fax: 042218142
Email: directeur.general@liege.be

Directeur Financier: Michel MANS

Tél: 042218715
Fax: 042219250
Email: dirfin@liege.be

Evolution du résultat budgétaire ordinaire					
	Budget	Budget	Budget	Budget	Budget
Exercices:	2017	2018	2019	2020	2021
Résultats Exercice Propre*	0	-200.000	0	-3.705.654	0
Résultat global* (avec exercices antérieurs et prélèvements)	0	-200.000	0	-5.236.253	169.696

* Montant arrondi à l'euro

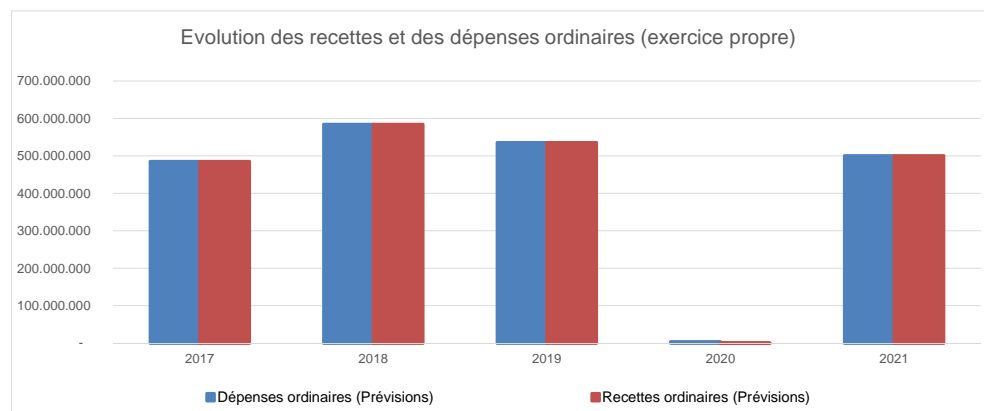


Ventilation économique des dépenses et des recettes ordinaires					
	Budget	Budget	Budget	Budget	Budget
	Dépenses ordinaires (Prévisions)				
Exercices:	2017	2018	2019	2020	2021
Personnel	192.978.435,00	190.444.086,00	191.756.968,00	254.234,48	190.249.919,00
Fonctionnement	60.410.830,00	61.463.481,00	58.627.787,00	3.802.392,31	66.907.546,61
Transferts	140.080.689,00	139.760.920,00	139.671.197,00	506.503,02	138.350.758,25
Dette	92.064.153,00	93.199.428,00	101.377.593,00	275.658,99	105.589.394,56
Prélèvements (hors 060)	0,00	100.000.000,00	45.000.000,00	0,00	0,00
Total (exercice propre)*	485.534.107	584.867.915	536.433.545	4.838.789	501.097.618
Exercices antérieurs	26.264.842,00	29.569.141,00	37.842.429,00	1.635.050,50	56.113.325,71
Prélèvements	0,00	0,00	2.599.433,00	0,00	0,00
Total général*	511.798.949	614.437.056	576.875.407	6.473.839	557.210.944

* Montant arrondi à l'euro

Recettes ordinaires (Prévisions)					
Exercices:	2017	2018	2019	2020	2021
Prestation	26.695.063,00	27.191.585,00	24.133.480,00	871.432,55	32.053.023,16
Transferts	421.612.184,00	423.285.278,00	436.209.803,00	209.210,85	448.854.475,26
Dette	8.973.410,00	9.064.327,00	9.090.262,00	52.471,41	4.190.120,00
Prélèvements	28.253.450,00	125.126.725,00	67.000.000,00	20,00	16.000.000,00
Total (exercice propre)*	485.534.107	584.667.915	536.433.545	1.133.135	501.097.618
Exercices antérieurs	2.680.191,00	85.693,00	4.404.988,00	104.407,17	7.378.410,00
Prélèvements	23.584.651,00	29.483.448,00	36.036.874,00	44,26	48.904.612,00
Total général*	511.798.949	614.237.056	576.875.407	1.237.586	557.380.640

* Montant arrondi à l'euro

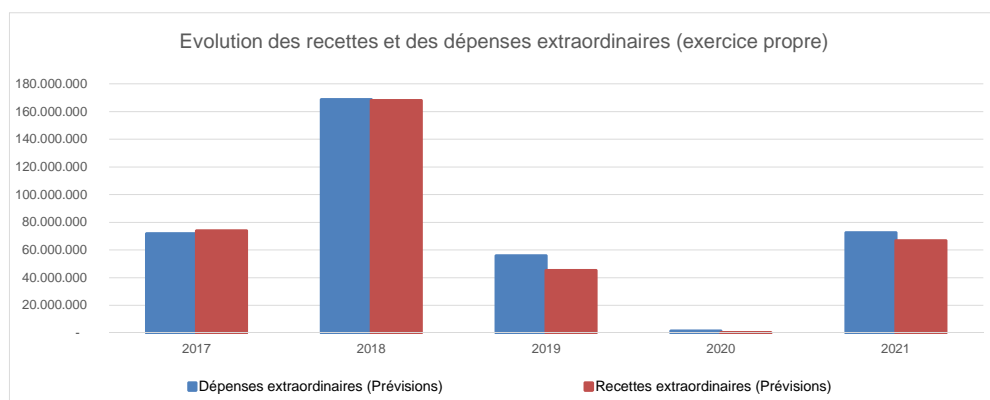


Ventilation économique des dépenses et des recettes extraordinaires					
	Budget	Budget	Budget	Budget	Budget
	Dépenses extraordinaires (Prévisions)				
Exercices:	2017	2018	2019	2020	2021
Transferts	3.787.588,00	3.348.421,00	9.511.651,50	108.943,50	4.601.437,00
Investissements	64.660.357,00	62.681.606,00	599.133,00	83.240,99	66.863.487,00
Dette	902.732,00	1.204.704,00	600.000,00	1.109.726,93	727.579,00
Prélèvements	0,00	0,00	0,00	0,00	0,00
	2.253.450,00	101.126.725,00	45.000.000,00	0,00	0,00
Total (exercice propre)*	71.604.127	168.361.456	55.710.785	1.301.911	72.192.503
Exercices antérieurs	3.866.926,00	3.781.465,00	36.189.795,63	267.472,79	3.603.331,34
Prélèvements	36.584.107,00	37.882.028,00	52.791.639,22	616.647,26	53.672.371,00
Total général*	112.055.160	210.024.949	144.692.219	2.186.031	129.468.205

* Montant arrondi à l'euro

Recettes extraordinaires (Prévisions)					
Exercices:	2017	2018	2019	2020	2021
Transferts	39.905.053,00	40.141.665,00	0,00	5.230,16	25.749.181,00
Investissements	3.669.000,00	3.277.263,00	0,00	1.175,75	1.507.000,00
Dette	30.188.537,00	124.263.405,00	45.000.000,00	80.075,35	39.263.702,72
Prélèvements	0,00	0,00	0,00	0,00	0,00
Total (exercice propre)*	73.762.590	167.682.333	45.000.000	86.481	66.519.884
Exercices antérieurs	45.096.012,00	50.104.852,19	101.492.249,01	489.540,71	69.309.843,46
Prélèvements	9.795.721,00	8.744.928,00	14.784.423,55	255.649,16	9.594.619,28
Total général*	128.654.323	226.532.113	161.276.673	831.671	145.424.346

* Montant arrondi à l'euro



Ventilation fonctionnelle					
Evolution des dépenses ordinaires (exercice propre)					
	Budget	Budget	Budget	Budget	Budget
	2017	2018	2019	2020	2021
0 Recettes et dépenses générales	75.661.830,00	80.338.819,00	87.692.839,00	42.017,85	92.258.169,53
1 Administration générale	118.070.631,00	215.661.459,00	162.761.752,00	985.671,03	111.282.222,06
3 Sécurité	88.152.025,00	89.425.716,00	90.144.282,00	2.206,91	82.376.161,63
4 Voiries-communications	19.356.749,00	19.442.235,00	19.693.258,00	221.529,76	21.708.992,80
5 Industrie - commerce	3.799.828,00	3.879.784,00	3.873.904,00	311.509,38	4.376.186,08
6 Sylviculture- Agriculture	2.450,00	1.450,00	1.390,00	1,00	1.000,00
70>75 Enseignement	32.011.568,00	31.055.372,00	30.943.449,00	325.511,96	34.388.769,00
76>77 Culture et sports	36.335.226,00	35.390.197,00	34.607.092,00	860.579,89	39.302.061,40
78 Radio, télévision, presse	0,00	0,00	0,00	0,00	0,00
79 Culte	1.009.965,00	800.062,00	790.955,00	150.274,90	851.027,73
80>86 Action Sociale	54.018.688,00	54.716.760,00	55.334.277,00	972.955,61	59.322.673,88
87 Santé publique et hygiène	48.648.824,00	47.056.020,00	46.035.208,00	493.643,89	52.192.365,54
90>92 Logement	3.345.101,00	2.858.501,00	2.874.201,00	408.637,44	3.074.267,00
93 Aménagement du territoire	5.121.222,00	4.241.540,00	4.280.371,00	64.254,49	4.738.291,00

Ventilation fonctionnelle					
Evolution des recettes ordinaires (exercice propre)					
	Budget	Budget	Budget	Budget	Budget
	2017	2018	2019	2020	2021
0 Recettes et dépenses générales	393.461.657,00	394.857.806,00	410.081.205,00	89.434,60	435.401.031,88
1 Administration générale	47.943.004,00	148.994.267,00	91.987.436,00	218.845,55	41.429.403,00
3 Sécurité	5.464.100,00	5.911.255,00	5.833.204,00	1.508,65	3.864.612,00
4 Voiries-communications	1.727.140,00	1.661.648,00	1.661.534,00	1.843,99	1.894.348,00
5 Industrie - commerce	10.064.624,00	10.066.902,00	10.207.923,00	76.913,11	6.972.918,00
6 Sylviculture- Agriculture	0,00	0,00	0,00	0,00	0,00
70>75 Enseignement	15.341.801,00	15.708.133,00	15.747.658,00	7.905,18	17.021.383,00
76>77 Culture et sports	6.466.887,00	5.893.815,00	5.891.489,00	298.955,60	6.842.189,00
78 Radio, télévision, presse	0,00	0,00	0,00	0,00	0,00
79 Culte	13.725,00	10.515,00	11.102,00	7,54	7.408,00
80>86 Action Sociale	18.300.063,00	18.562.039,00	18.562.039,00	187.181,64	20.814.393,00
87 Santé publique et hygiène	11.903.917,00	11.321.534,00	11.321.534,00	4.287,93	14.465.482,54
90>92 Logement	424.411,00	489.351,00	491.197,00	245.532,79	526.440,00
93 Aménagement du territoire	636.445,00	674.098,00	674.098,00	762,52	762.622,00

Ventilation fonctionnelle					
Evolution des dépenses extraordinaires (exercice propre)					
	Budget	Budget	Budget	Budget	Budget
	2017	2018	2019	2020	2021
0 Recettes et dépenses générales	39.837.557,00	140.008.753,00	108.502.423,72	1.822.528,07	53.672.371,00
1 Administration générale	29.575.750,00	27.505.634,00	0,00	4.150,68	7.908.635,00
3 Sécurité	0,00	0,00	0,00	0,00	0,00
4 Voiries-communications	9.956.888,00	10.070.016,00	0,00	10.818,47	15.943.711,00
5 Industrie - commerce	98.000,00	699.000,00	0,00	83,00	83.000,00
6 Sylviculture- Agriculture	0,00	0,00	0,00	0,00	0,00
70>75 Enseignement	8.331.734,00	7.069.423,00	0,00	8.731,13	12.044.972,00
76>77 Culture et sports	5.256.600,00	5.385.879,00	0,00	65.420,72	9.792.521,72
78 Radio, télévision, presse	0,00	0,00	0,00	0,00	0,00
79 Culte	1.876.919,00	2.410.631,00	0,00	218,63	14.527.949,00
80>86 Action Sociale	3.798.000,00	4.361.500,00	0,00	1.258,84	1.325.287,00
87 Santé publique et hygiène	3.477.426,00	4.644.448,00	0,00	3.305,90	5.547.427,28
90>92 Logement	1.637.660,00	1.532.000,00	0,00	1.527,00	3.621.000,00
93 Aménagement du territoire	4.341.700,00	2.556.200,00	0,00	516,25	1.398.000,00

Ventilation fonctionnelle					
Evolution des recettes extraordinaires (exercice propre)					
	Budget	Budget	Budget	Budget	Budget
	2017	2018	2019	2020	2021
0 Recettes et dépenses générales	35.105.717,00	128.043.881,19	59.784.423,55	255.676,34	27.296.519,40
1 Administration générale	30.441.520,00	27.563.257,00	0,00	5.273,46	7.575.312,00
3 Sécurité	0,00	0,00	0,00	0,00	0,00
4 Voiries-communications	9.479.743,00	12.021.016,00	0,00	9.357,28	11.015.711,00
5 Industrie - commerce	98.000,00	699.000,00	0,00	83,00	83.000,00
6 Sylviculture- Agriculture	0,00	0,00	0,00	0,00	0,00
70>75 Enseignement	8.331.734,00	7.069.423,00	0,00	8.731,13	12.044.972,00
76>77 Culture et sports	5.515.652,00	3.787.160,00	0,00	56.921,23	9.274.521,72
78 Radio, télévision, presse	0,00	0,00	0,00	0,00	0,00
79 Culte	1.819.419,00	3.853.131,00	0,00	563,75	16.027.949,00
80>86 Action Sociale	3.308.087,00	3.803.237,00	0,00	1.258,84	1.150.287,00
87 Santé publique et hygiène	2.244.301,00	3.879.384,00	0,00	2.249,31	4.329.131,00
90>92 Logement	1.527.533,00	1.527.000,00	0,00	1.527,00	3.621.000,00
93 Aménagement du territoire	4.138.500,00	2.353.000,00	0,00	516,25	1.398.000,00

Commentaires

Synthèse du Budget	Administration communale de : LIÈGE	Code INS	62063
		Exercice:	2021
Modèle officiel généré par l'application eComptes © SPW.INTERIEUR & ACTION SOCIALE		Version:	1

Glossaire

Termes

Définitions:

Exercice propre	L'exercice du document allant du 1er janvier au 31 décembre
Exercices antérieurs	Les opérations antérieures à l'exercice propre
Résultat global	Le boni ou le mali de l'exercice propre cumulé avec celui des exercices antérieurs
Dépenses de transfert	Dépenses effectuées à destination de tiers à la commune (d'autres institutions, organismes, ménages ..)
Recettes de transfert	Recettes en provenance de tiers (subsides, taxes, ...)
Recettes de prestation	Recettes découlant de services payants rendus par la commune, de locations, de droits d'entrée ...
Dépenses de prélèvements	Sommes prélevées sur les excédents budgétaires par la commune pour alimenter des fonds de réserves ordinaires ou extraordinaires (pour financer des dépenses d'investissement sur fonds propres) ou des provisions (pour faire face à des charges futures importantes)
Recettes de prélèvements	Utilisation des fonds de réserve et des provisions (constitués au moyen des dépenses de prélèvement)
Ordinaire	Les recettes et dépenses nécessaires au fonctionnement de la commune (taxes, subventions , salaires,électricité,fournitures,...)
Extraordinaire	Les dépenses et leurs moyens de financement afférentes aux investissements (travaux importants, rénovations, achat de matériel et de véhicules etc ...)