

Synthèse du Budget	Administration communale de LIÈGE	Code INS	62063
		Exercice:	2024
Modèle officiel généré par l'application eComptes © SPW Intérieur et Action Sociale		Version:	1



eComptes

SYNTHÈSE du BUDGET INITIAL

Module informatisé de publication des budgets annuels



**Wallonie
intérieur
SPW**

Commune de : **LIÈGE**

Adresse de l'administration: FÉRONSTRÉE, 86
4000 LIÈGE
www.liege.be

Date d'arrêt du budget par le conseil: 20/12/2023

Date d'approbation de la Tutelle: 21/02/2024

Type document: Budget Exercice: **2024**

Directeur Général: Philippe ROUSSELLE

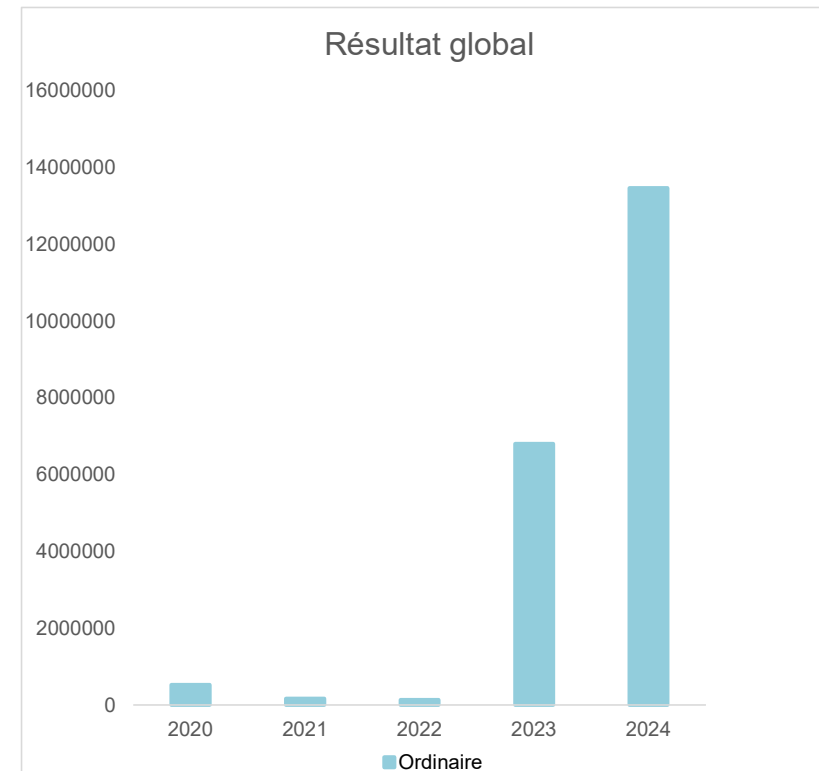
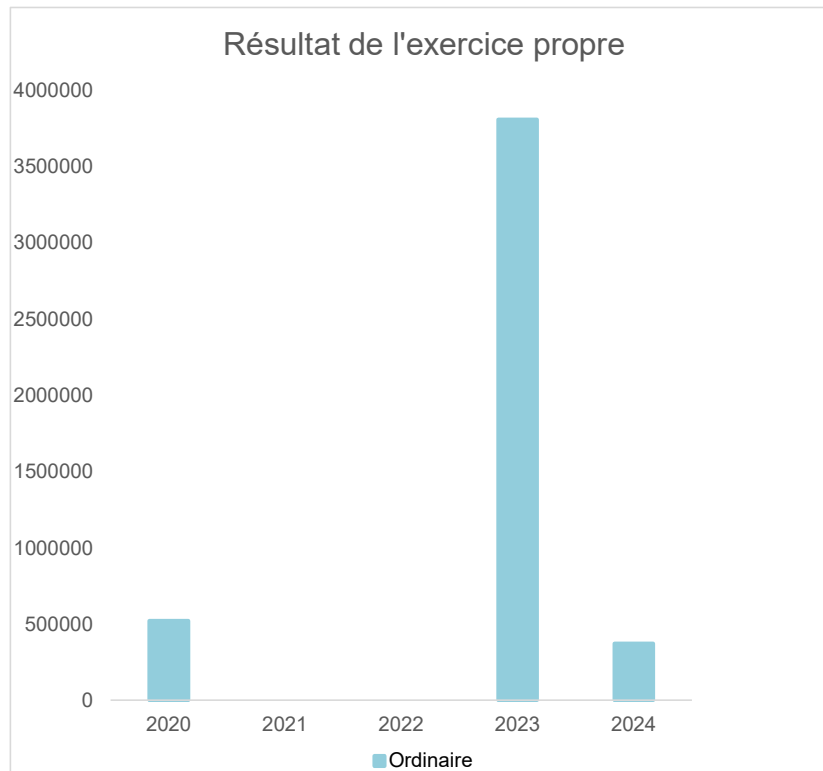
Tél: 042218031
Fax: 042218142
Email: directeur.general@liege.be

Directeur Financier: Jean-François HUART

Tél: 042218715
Fax: 042219250
Email: jeanfrancois.huart@liege.be

	Evolution du résultat budgétaire ordinaire				
	Budget	Budget	Budget	Budget	Budget
Exercices:	2020	2021	2022	2023	2024
Résultats Exercice Propre*	520.679	0	0	3.809.307	371.529
Résultat global* (avec exercices antérieurs et prélèvements)	520.679	169.696	129.912	6.795.334	13.455.292

* Montant arrondi à l'euro

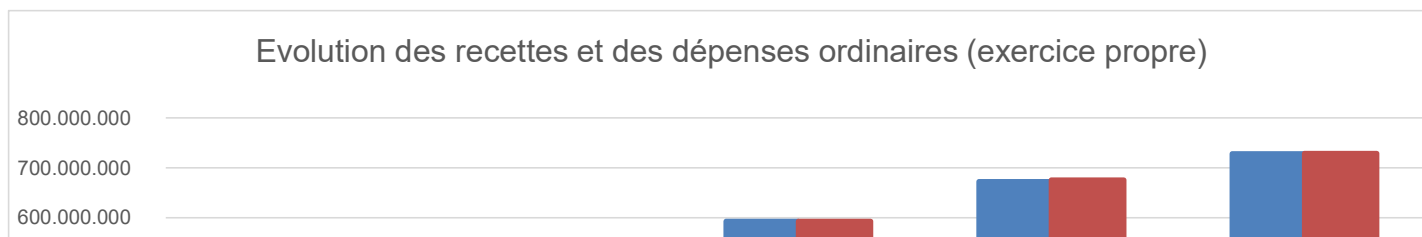


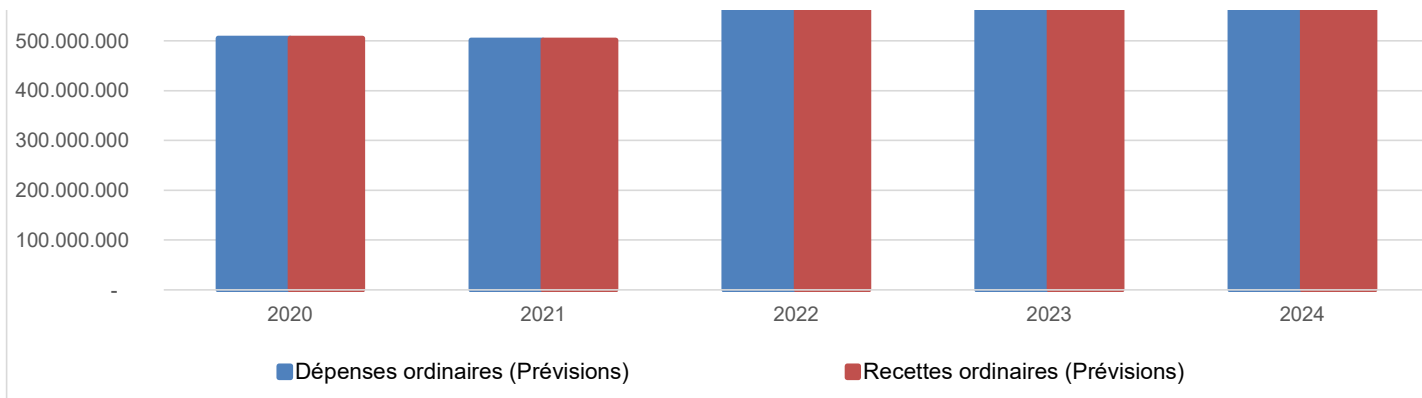
Ventilation économique des dépenses et des recettes ordinaires					
	Budget	Budget	Budget	Budget	Budget
Dépenses ordinaires (Prévisions)					
Exercices:	2020	2021	2022	2023	2024
Personnel	191.497.251,00	190.249.919,00	233.260.739,00	267.124.229,67	279.522.031,18
Fonctionnement	67.062.260,13	66.907.546,61	81.354.171,94	82.692.078,93	85.604.269,83
Transferts	145.768.019,00	138.350.758,25	163.376.750,26	181.284.962,17	198.355.183,12
Dette	100.751.573,00	105.589.394,56	109.919.780,00	138.868.210,00	149.079.293,00
Prélèvements (hors 060)	0,00	0,00	4.733.418,34	1.897.207,86	16.055.244,00
Total (exercice propre)*	505.079.103	501.097.618	592.644.860	671.866.689	728.616.021
Exercices antérieurs	44.672.569,72	56.113.325,71	20.422.840,75	6.047.397,38	31.102.363,42
Prélèvements	0,00	0,00	0,00	0,00	3.300.000,00
Total général*	549.751.673	557.210.944	613.067.700	677.914.086	763.018.385

* Montant arrondi à l'euro

Recettes ordinaires (Prévisions)					
Exercices:	2020	2021	2022	2023	2024
Prestation	31.322.933,70	32.053.023,16	26.387.054,74	24.973.447,00	24.645.214,60
Transferts	448.529.607,74	448.854.475,26	468.010.311,57	531.082.091,84	550.983.626,97
Dette	5.747.241,00	4.190.120,00	4.176.719,00	4.174.348,00	17.850.046,76
Prélèvements	20.000.000,00	16.000.000,00	94.070.774,23	115.446.108,50	135.508.661,35
Total (exercice propre)*	505.599.782	501.097.618	592.644.860	675.675.995	728.987.550
Exercices antérieurs	408.209,00	7.378.410,00	20.552.752,41	9.033.424,69	47.486.127,36
Prélèvements	44.264.360,72	48.904.612,00	0,00	0,00	0,00
Total général*	550.272.352	557.380.640	613.197.612	684.709.420	776.473.677

* Montant arrondi à l'euro





Ventilation économique des dépenses et des recettes extraordinaires

Budget Budget Budget Budget Budget

Dépenses extraordinaires (Prévisions)

Exercices:	2020	2021	2022	2023	2024
Transferts	2.852.570,91	4.601.437,00	7.235.843,00	11.695.593,44	8.804.148,71
Investissements	56.787.717,00	66.863.487,00	71.207.586,24	83.713.130,00	139.739.049,14
Dette	28.817.267,11	727.579,00	820.062,00	970.669,00	818.201,00
Prélèvements	0,00	0,00	0,00	0,00	0,00
	0,00	0,00	78.805.774,23	98.507.217,79	118.208.661,35
Total (exercice propre)*	88.457.555	72.192.503	158.069.265	194.886.610	267.570.060
Exercices antérieurs	5.054.417,38	3.603.331,34	10.800.810,70	7.688.873,94	38.462.306,07
Prélèvements	46.807.631,16	53.672.371,00	67.272.212,98	3.007.336,00	46.058.087,79
Total général*	140.319.604	129.468.205	236.142.289	205.582.820	352.090.454

* Montant arrondi à l'euro

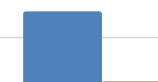
Recettes extraordinaires (Prévisions)

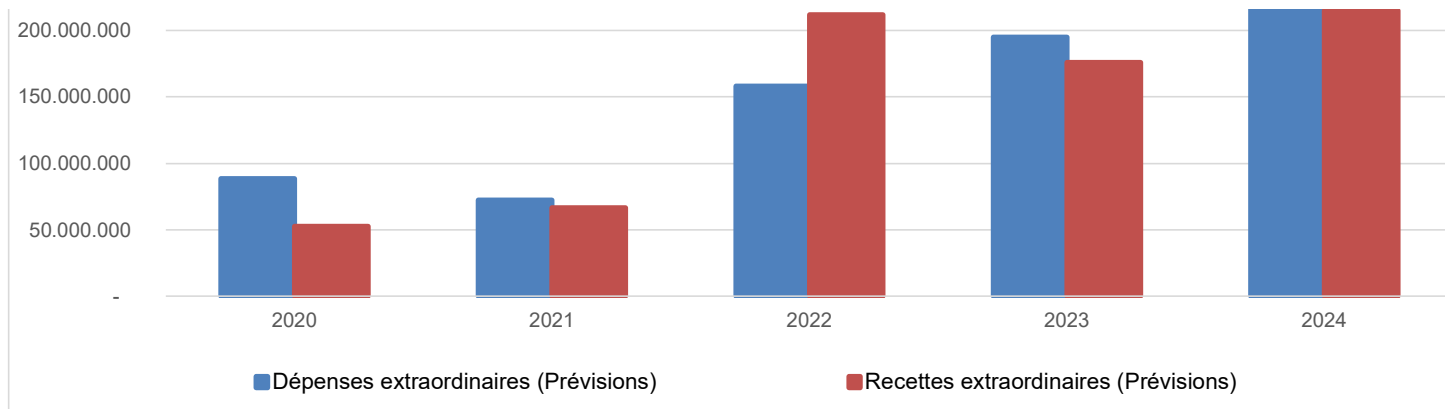
Exercices:	2020	2021	2022	2023	2024
Transferts	18.492.595,00	25.749.181,00	90.311.243,98	28.381.293,00	37.646.998,41
Investissements	1.175.750,00	1.507.000,00	3.128.928,00	1.599.416,00	450.000,00
Dette	32.896.824,00	39.263.702,72	118.168.789,53	145.898.954,99	176.910.097,90
Prélèvements	0,00	0,00	0,00	0,00	0,00
Total (exercice propre)*	52.565.169	66.519.884	211.608.962	175.879.664	215.007.096
Exercices antérieurs	84.048.808,60	69.309.843,46	25.866.502,43	25.611.174,47	77.381.289,44
Prélèvements	19.425.792,68	9.594.619,28	13.722.650,94	18.106.096,44	73.972.441,87
Total général*	156.039.770	145.424.346	251.198.115	219.596.935	366.360.828

* Montant arrondi à l'euro

Evolution des recettes et des dépenses extraordinaires (exercice propre)

300.000.000
250.000.000





	Ventilation fonctionnelle				
	Evolution des dépenses ordinaires (exercice propre)				
	Budget 2020	Budget 2021	Budget 2022	Budget 2023	Budget 2024
0 Recettes et dépenses générales	91.392.991,84	92.258.169,53	108.503.034,12	117.630.930,45	164.383.549,15
1 Administration générale	113.763.525,13	111.282.222,06	158.781.389,26	178.223.752,66	201.645.666,10
3 Sécurité	89.000.427,51	82.376.161,63	91.564.422,99	102.794.928,79	109.624.320,67
4 Voiries-communications	20.101.175,00	21.708.992,80	23.671.778,00	25.993.505,93	26.331.196,13
5 Industrie - commerce	4.312.452,21	4.376.186,08	4.305.855,76	4.686.438,92	4.878.704,89
6 Sylviculture- Agriculture	1.000,00	1.000,00	900,00	900,00	900,00
70>75 Enseignement	33.658.477,00	34.388.769,00	41.602.588,12	42.669.705,13	45.779.067,48
76>77 Culture et sports	38.152.170,40	39.302.061,40	41.733.776,33	43.766.959,21	45.151.320,60
78 Radio, télévision, presse	0,00	0,00	0,00	0,00	0,00
79 Culte	676.395,00	851.027,73	977.556,35	1.311.409,95	1.498.444,70
80>86 Action Sociale	58.995.946,88	59.322.673,88	78.265.560,74	88.141.162,99	93.979.384,12
87 Santé publique et hygiène	53.217.850,00	52.192.365,54	53.668.502,32	54.782.735,37	56.224.118,28
90>92 Logement	2.741.494,00	3.074.267,00	3.151.839,00	4.132.627,87	4.362.678,59
93 Aménagement du territoire	4.369.881,00	4.738.291,00	5.076.074,00	5.502.464,69	5.898.654,57

	Ventilation fonctionnelle				
	Evolution des recettes ordinaires (exercice propre)				
	Budget	Budget	Budget	Budget	Budget
	2020	2021	2022	2023	2024
0 Recettes et dépenses générales	424.922.094,74	435.401.031,88	493.240.534,59	579.798.513,53	610.258.264,72
1 Administration générale	45.998.279,82	41.429.403,00	35.708.282,23	32.222.091,34	36.656.896,65
3 Sécurité	8.398.107,60	3.864.612,00	6.298.150,08	5.432.900,76	4.900.742,99
4 Voiries-communications	1.843.987,00	1.894.348,00	390.515,00	404.370,02	377.780,00
5 Industrie - commerce	8.548.125,00	6.972.918,00	6.440.886,70	6.500.357,90	8.457.236,57
6 Sylviculture- Agriculture	0,00	0,00	0,00	0,00	0,00
70>75 Enseignement	16.745.328,00	17.021.383,00	17.408.558,00	18.561.595,49	20.447.095,44
76>77 Culture et sports	6.958.519,00	6.842.189,00	3.235.484,00	3.830.311,17	4.188.546,98
78 Radio, télévision, presse	0,00	0,00	0,00	0,00	12.971.035,67
79 Culte	7.541,00	7.408,00	6.646,00	8.106,00	7.606,00
80>86 Action Sociale	19.340.108,00	20.814.393,00	18.030.911,94	17.514.519,18	21.061.463,04
87 Santé publique et hygiène	15.804.298,00	14.465.482,54	11.455.664,00	10.972.322,63	9.346.648,62
90>92 Logement	535.235,00	526.440,00	295.113,00	296.034,69	198.934,00
93 Aménagement du territoire	762.520,00	762.622,00	134.114,00	134.872,63	115.299,00

	Ventilation fonctionnelle				
	Evolution des dépenses extraordinaires (exercice propre)				
	Budget 2020	Budget 2021	Budget 2022	Budget 2023	Budget 2024
0 Recettes et dépenses générales	75.687.746,18	53.672.371,00	146.086.590,21	101.514.553,79	187.822.948,03
1 Administration générale	8.712.114,00	7.908.635,00	12.214.058,00	10.715.011,00	28.402.674,14
3 Sécurité	0,00	0,00	0,00	0,00	0,00
4 Voiries-communications	15.397.889,00	15.943.711,00	15.808.226,00	25.843.750,00	54.258.841,00
5 Industrie - commerce	83.000,00	83.000,00	83.000,00	30.000,00	83.000,00
6 Sylviculture- Agriculture	0,00	0,00	0,00	0,00	0,00
70>75 Enseignement	12.599.256,00	12.044.972,00	13.115.947,00	14.790.731,00	21.083.500,00
76>77 Culture et sports	9.813.229,00	9.792.521,72	11.947.833,94	19.981.768,00	24.910.888,00
78 Radio, télévision, presse	0,00	0,00	0,00	0,00	0,00
79 Culte	3.841.485,00	14.527.949,00	11.273.647,00	5.334.505,00	393.205,00
80>86 Action Sociale	1.258.844,00	1.325.287,00	3.071.863,00	4.615.611,44	6.802.763,00
87 Santé publique et hygiène	4.579.623,00	5.547.427,28	5.304.763,30	4.821.475,00	4.295.201,00
90>92 Logement	1.527.000,00	3.621.000,00	6.015.175,00	8.398.540,00	6.474.463,00
93 Aménagement du territoire	1.765.000,00	1.398.000,00	420.375,00	1.848.001,00	2.357.520,00

Ventilation fonctionnelle					
Evolution des recettes extraordinaires (exercice propre)					
	Budget	Budget	Budget	Budget	Budget
	2020	2021	2022	2023	2024
0 Recettes et dépenses générales	46.602.013,38	27.296.519,40	121.879.588,88	135.143.214,76	196.021.322,52
1 Administration générale	7.870.864,00	7.575.312,00	59.993.264,00	7.352.266,20	17.609.531,63
3 Sécurité	0,00	0,00	0,00	0,00	0,00
4 Voiries-communications	10.356.279,00	11.015.711,00	12.480.673,00	16.016.401,00	20.332.171,27
5 Industrie - commerce	83.000,00	83.000,00	83.000,00	30.000,00	163.879,92
6 Sylviculture- Agriculture	0,00	0,00	0,00	0,00	0,00
70>75 Enseignement	12.599.256,00	12.044.972,00	13.115.947,00	14.458.731,00	17.320.500,00
76>77 Culture et sports	8.240.406,00	9.274.521,72	10.321.775,00	19.138.828,00	22.080.988,00
78 Radio, télévision, presse	0,00	0,00	0,00	0,00	0,00
79 Culte	5.341.485,00	16.027.949,00	12.773.647,00	5.334.505,00	1.893.205,00
80>86 Action Sociale	1.258.844,00	1.150.287,00	2.227.291,00	3.663.386,00	4.676.214,00
87 Santé publique et hygiène	3.523.035,00	4.329.131,00	4.493.304,30	3.934.084,00	3.477.009,00
90>92 Logement	1.527.000,00	3.621.000,00	3.586.635,00	4.882.348,00	4.491.509,00
93 Aménagement du territoire	1.765.000,00	1.398.000,00	252.375,00	749.601,00	913.207,84

Commentaires



Synthèse du Budget	Administration communale de LIÈGE	Code INS	62063
		Exercice:	2024
Modèle officiel généré par l'application eComptes © SPW Intérieur et Action Sociale		Version:	1

Glossaire

Termes

Définitions:

Exercice propre	L'exercice du document allant du 1er janvier au 31 décembre
Exercices antérieurs	Les opérations antérieures à l'exercice propre
Résultat global	Le boni ou le mali de l'exercice propre cumulé avec celui des exercices antérieurs
Dépenses de transfert	Dépenses effectuées à destination de tiers à la commune (d'autres institutions, organismes, ménages ..)
Recettes de transfert	Recettes en provenance de tiers (subsides, taxes, ...)
Recettes de prestation	Recettes découlant de services payants rendus par la commune, de locations, de droits d'entrée ...
Dépenses de prélèvements	Sommes prélevées sur les excédents budgétaires par la commune pour alimenter des fonds de réserves ordinaires ou extraordinaires (pour financer des dépenses d'investissement sur fonds propres) ou des provisions (pour faire face à des charges futures importantes)
Recettes de prélèvements	Utilisation des fonds de réserve et des provisions (constitués au moyen des dépenses de prélèvement)
Ordinaire	Les recettes et dépenses nécessaires au fonctionnement de la commune (taxes, subventions , salaires,électricité,fournitures,...)
Extraordinaire	Les dépenses et leurs moyens de financement afférentes aux investissements (travaux importants, rénovations, achat de matériel et de véhicules etc ...)