



SYNTHÈSE du BUDGET INITIAL

Module informatisé de publication des budgets annuels



Commune de : **LIÈGE**

Adresse de l'administration:

Date d'arrêt du budget par le conseil:

Date d'approbation de la Tutelle:

Type document:

Exercice:

Directeur Général: PHILIPPE ROUSSELLE

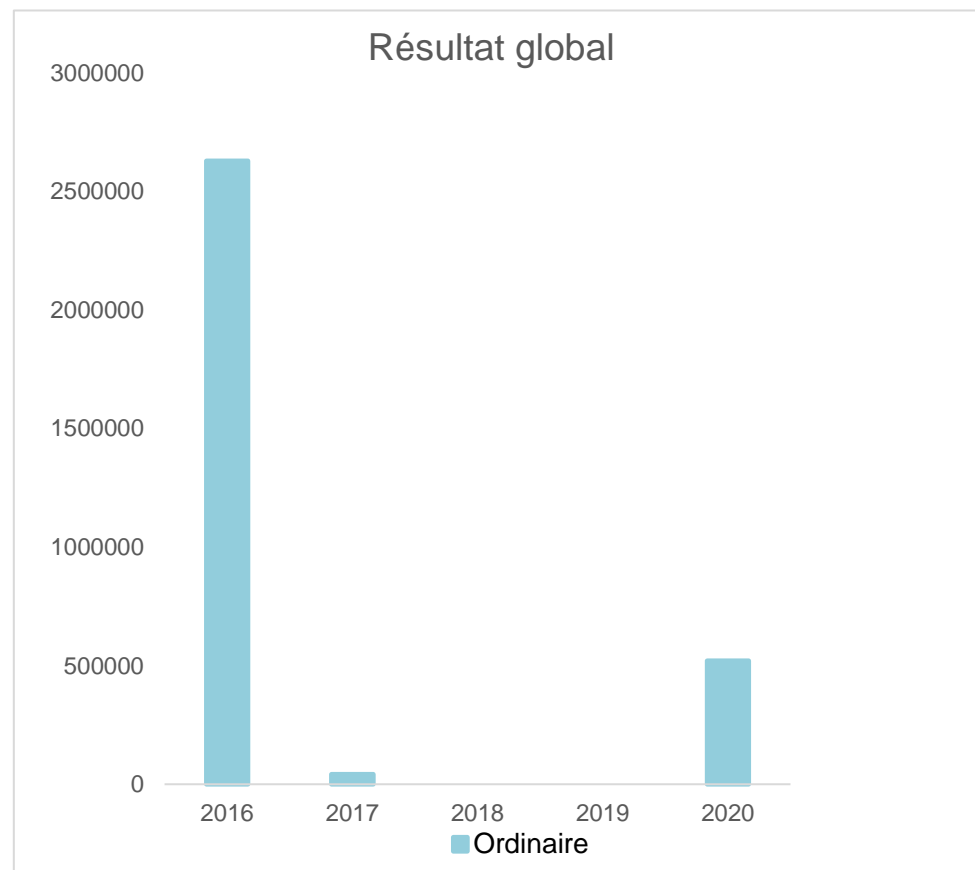
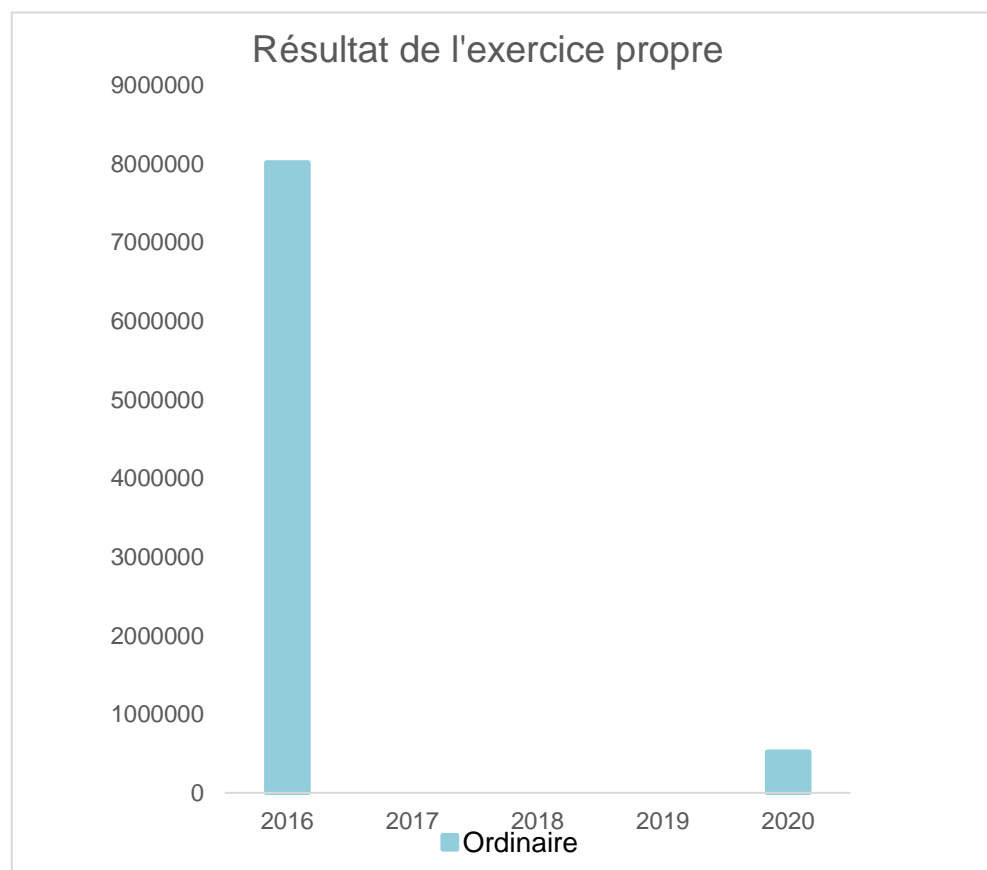
Tél: 042218031
Fax: 042218142
Email: directeur.general@liege.be

Directeur Financier: Michel MANS

Tél: 042218715
Fax: 042219250
Email: dirfin@liege.be

Evolution du résultat budgétaire ordinaire					
	Budget	Budget	Budget	Budget	Budget
Exercices:	2016	2017	2018	2019	2020
Résultats Exercice Propre*	8.019.679	0	0	0	520.679
Résultat global* (avec exercices antérieurs et prélèvements)	2.629.016	42.703	0	0	520.679

* Montant arrondi à l'euro



Synthèse du Budget	Administration communale de : LIÈGE	Code INS	62063
		Exercice:	2020
		<i>Version:</i>	1

Modèle officiel généré par l'application eComptes © SPW.INTERIEUR & ACTION SOCIALE

Version: 1

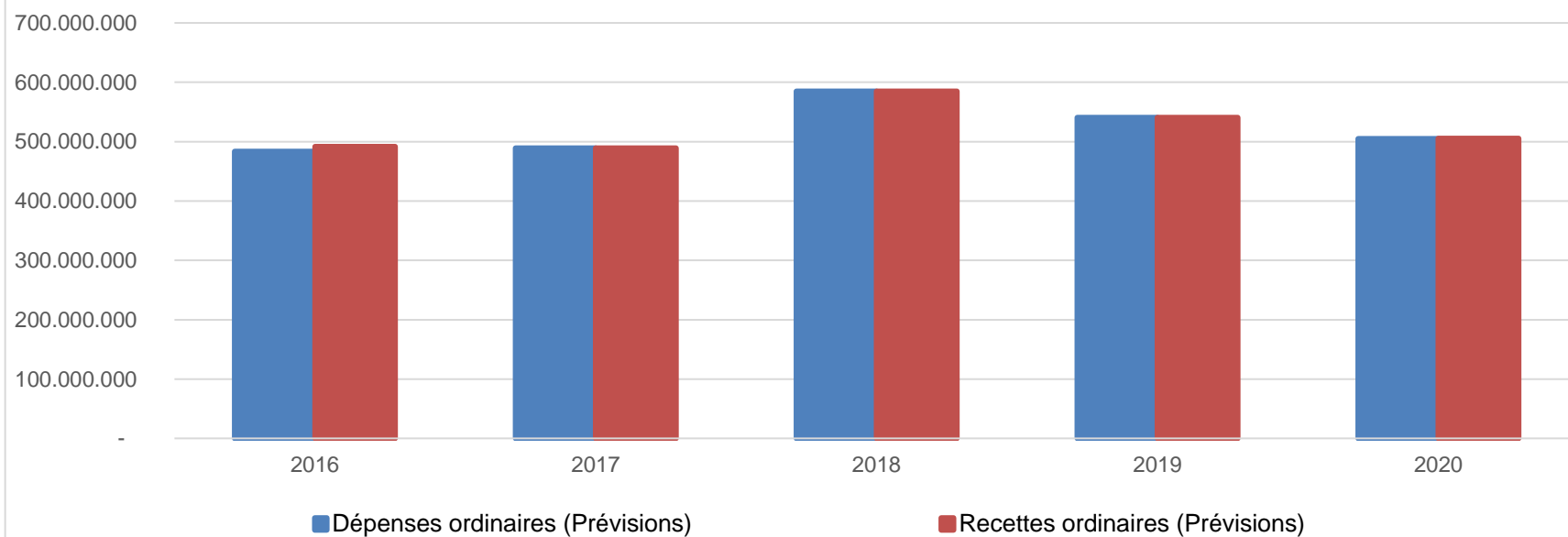
Ventilation économique des dépenses et des recettes ordinaires					
	Budget	Budget	Budget	Budget	Budget
	Dépenses ordinaires (Prévisions)				
Exercices:	2016	2017	2018	2019	2020
Personnel	191.995.875,00	193.043.879,00	190.444.086,00	188.417.137,00	191.497.251,00
Fonctionnement	59.607.143,00	60.951.530,00	61.463.481,00	63.999.159,00	67.062.260,13
Transferts	137.554.770,00	142.822.307,00	139.760.920,00	139.926.281,00	145.768.019,00
Dette	94.532.735,00	92.063.527,00	93.199.428,00	103.156.625,00	100.751.573,00
Prélèvements (hors 060)	0,00	0,00	100.000.000,00	45.000.000,00	0,00
Total (exercice propre)*	483.690.523	488.881.243	584.867.915	540.499.202	505.079.103
Exercices antérieurs	34.239.941,00	40.263.050,00	29.569.141,00	38.971.562,55	44.672.569,72
Prélèvements	0,00	0,00	0,00	127.819,45	0,00
Total général*	517.930.464	529.144.293	614.437.056	579.598.584	549.751.673

* Montant arrondi à l'euro

Recettes ordinaires (Prévisions)					
Exercices:	2016	2017	2018	2019	2020
Prestation	24.728.254,00	30.043.479,00	27.191.585,00	26.971.380,00	31.322.933,70
Transferts	422.619.677,00	421.597.176,00	423.485.278,00	438.305.148,00	448.529.607,74
Dette	9.682.832,00	8.987.138,00	9.064.327,00	8.222.674,00	5.747.241,00
Prélèvements	34.679.439,00	28.253.450,00	125.126.725,00	67.000.000,00	20.000.000,00
Total (exercice propre)*	491.710.202	488.881.243	584.867.915	540.499.202	505.599.782
Exercices antérieurs	286.079,00	5.481.415,00	85.693,00	3.884.367,00	408.209,00
Prélèvements	28.563.199,00	34.824.338,00	29.483.448,00	35.215.015,00	44.264.360,72
Total général*	520.559.480	529.186.996	614.437.056	579.598.584	550.272.352

* Montant arrondi à l'euro

Evolution des recettes et des dépenses ordinaires (exercice propre)



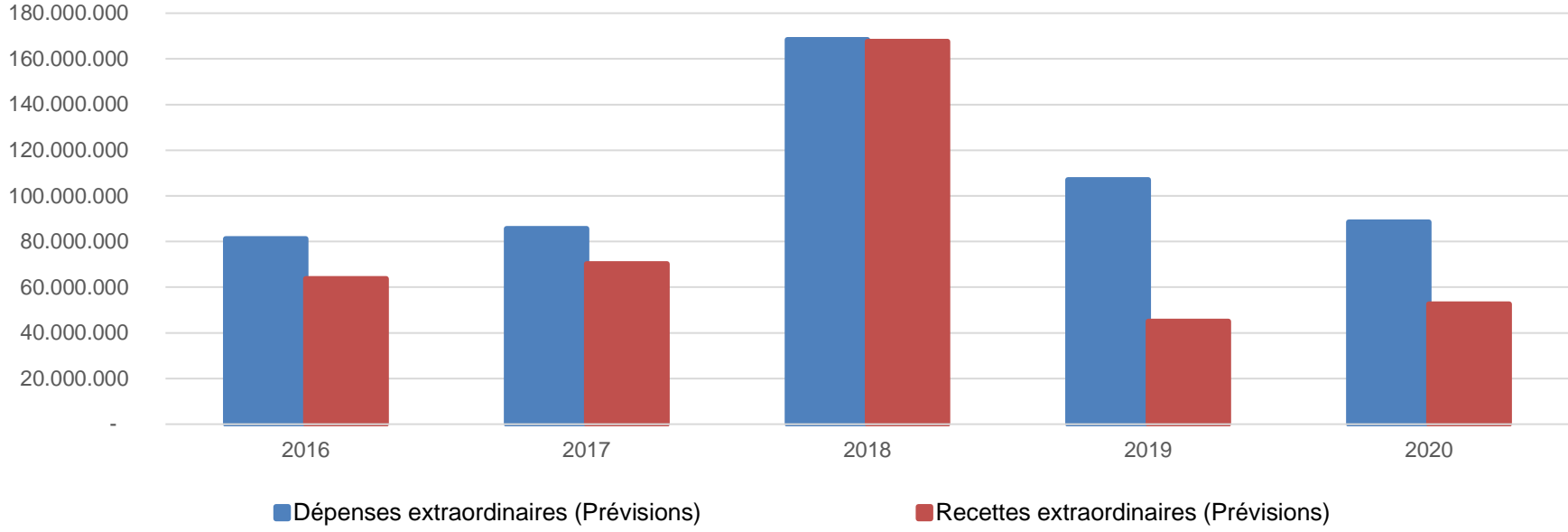
Ventilation économique des dépenses et des recettes extraordinaires					
	Budget	Budget	Budget	Budget	Budget
	Dépenses extraordinaires (Prévisions)				
Exercices:	2016	2017	2018	2019	2020
Transferts	9.129.677,00	13.752.904,27	3.348.421,00	12.321.605,50	2.852.570,91
Investissements	60.539.792,00	63.135.230,88	62.681.606,00	46.232.735,58	56.787.717,00
Dette	8.118.201,00	6.476.924,68	1.204.704,00	3.525.292,00	28.817.267,11
Prélèvements	0,00	0,00	0,00	0,00	0,00
	3.380.175,00	2.253.450,00	101.126.725,00	45.000.000,00	0,00
Total (exercice propre)*	81.167.845	85.618.510	168.361.456	107.079.633	88.457.555
Exercices antérieurs	27.795.577,00	29.526.499,00	3.781.465,00	42.228.119,33	5.054.417,38
Prélèvements	29.780.958,00	44.584.883,60	37.882.028,00	67.220.901,22	46.807.631,16
Total général*	138.744.380	159.729.892	210.024.949	216.528.654	140.319.604

* Montant arrondi à l'euro

Recettes extraordinaires (Prévisions)					
Exercices:	2016	2017	2018	2019	2020
Transferts	32.786.288,00	37.815.687,00	40.141.665,00	0,00	18.492.595,00
Investissements	4.244.344,00	3.737.540,00	3.277.263,00	0,00	1.175.750,00
Dette	26.706.234,00	28.687.251,54	124.263.405,00	45.000.000,00	32.896.824,00
Prélèvements	0,00	0,00	0,00	0,00	0,00
Total (exercice propre)*	63.736.866	70.240.479	167.682.333	45.000.000	52.565.169
Exercices antérieurs	82.364.563,00	95.363.644,42	50.104.852,19	101.492.249,01	84.048.808,60
Prélèvements	11.094.846,00	12.297.997,67	8.744.928,00	14.784.423,55	19.425.792,68
Total général*	157.196.275	177.902.121	226.532.113	161.276.673	156.039.770

* Montant arrondi à l'euro

Evolution des recettes et des dépenses extraordinaires (exercice propre)



Ventilation fonctionnelle					
Evolution des dépenses ordinaires (exercice propre)					
	Budget	Budget	Budget	Budget	Budget
	2016	2017	2018	2019	2020
0 Recettes et dépenses générales	81.668.422,00	75.661.830,00	80.338.819,00	87.692.839,00	91.392.991,84
1 Administration générale	116.705.519,00	118.070.631,00	215.661.459,00	162.761.752,00	113.763.525,13
3 Sécurité	86.757.239,00	88.152.025,00	89.425.716,00	90.144.282,00	89.000.427,51
4 Voiries-communications	19.331.604,00	19.356.749,00	19.442.235,00	19.693.258,00	20.101.175,00
5 Industrie - commerce	3.391.581,00	3.799.828,00	3.879.784,00	3.873.904,00	4.312.452,21
6 Sylviculture- Agriculture	2.450,00	2.450,00	1.450,00	1.390,00	1.000,00
70>75 Enseignement	31.517.726,00	32.011.568,00	31.055.372,00	30.943.449,00	33.658.477,00
76>77 Culture et sports	34.863.824,00	36.335.226,00	35.390.197,00	34.607.092,00	38.152.170,40
78 Radio, télévision, presse	0,00	0,00	0,00	0,00	0,00
79 Culte	974.181,00	1.009.965,00	800.062,00	790.955,00	676.395,00
80>86 Action Sociale	54.118.691,00	54.018.688,00	54.716.760,00	55.334.277,00	58.995.946,88
87 Santé publique et hygiène	48.667.108,00	48.648.824,00	47.056.020,00	46.035.208,00	53.217.850,00
90>92 Logement	3.391.518,00	3.345.101,00	2.858.501,00	2.874.201,00	2.741.494,00
93 Aménagement du territoire	5.035.270,00	5.121.222,00	4.241.540,00	4.280.371,00	4.369.881,00

	Ventilation fonctionnelle				
	Evolution des recettes ordinaires (exercice propre)				
	Budget	Budget	Budget	Budget	Budget
	2016	2017	2018	2019	2020
0 Recettes et dépenses générales	391.460.446,00	393.461.657,00	394.857.806,00	410.081.205,00	424.922.094,74
1 Administration générale	49.408.950,00	47.943.004,00	148.994.267,00	91.987.436,00	45.998.279,82
3 Sécurité	6.835.830,00	5.464.100,00	5.911.255,00	5.833.204,00	8.398.107,60
4 Voiries-communications	1.607.393,00	1.727.140,00	1.661.648,00	1.661.534,00	1.843.987,00
5 Industrie - commerce	10.185.905,00	10.064.624,00	10.066.902,00	10.207.923,00	8.548.125,00
6 Sylviculture- Agriculture	0,00	0,00	0,00	0,00	0,00
70>75 Enseignement	15.403.091,00	15.341.801,00	15.708.133,00	15.747.658,00	16.745.328,00
76>77 Culture et sports	5.658.155,00	6.466.887,00	5.893.815,00	5.891.489,00	6.958.519,00
78 Radio, télévision, presse	0,00	0,00	0,00	0,00	0,00
79 Culte	10.474,00	13.725,00	10.515,00	11.102,00	7.541,00
80>86 Action Sociale	18.677.610,00	18.300.063,00	18.562.039,00	18.562.039,00	19.340.108,00
87 Santé publique et hygiène	11.775.609,00	11.903.917,00	11.321.534,00	11.321.534,00	15.804.298,00
90>92 Logement	372.695,00	424.411,00	489.351,00	491.197,00	535.235,00
93 Aménagement du territoire	641.540,00	636.445,00	674.098,00	674.098,00	762.520,00

	Ventilation fonctionnelle				
	Evolution des dépenses extraordinaires (exercice propre)				
	Budget	Budget	Budget	Budget	Budget
	2016	2017	2018	2019	2020
0 Recettes et dépenses générales	68.867.413,00	39.837.557,00	140.008.753,00	108.502.423,72	75.687.746,18
1 Administration générale	29.297.192,00	29.575.750,00	27.505.634,00	0,00	8.712.114,00
3 Sécurité	0,00	0,00	0,00	0,00	0,00
4 Voiries-communications	10.228.101,00	9.956.888,00	10.070.016,00	0,00	15.397.889,00
5 Industrie - commerce	283.000,00	98.000,00	699.000,00	0,00	83.000,00
6 Sylviculture- Agriculture	0,00	0,00	0,00	0,00	0,00
70>75 Enseignement	7.500.680,00	8.331.734,00	7.069.423,00	0,00	12.599.256,00
76>77 Culture et sports	6.148.833,00	5.256.600,00	5.385.879,00	0,00	9.813.229,00
78 Radio, télévision, presse	0,00	0,00	0,00	0,00	0,00
79 Culte	183.240,00	1.876.919,00	2.410.631,00	0,00	3.841.485,00
80>86 Action Sociale	2.673.524,00	3.798.000,00	4.361.500,00	0,00	1.258.844,00
87 Santé publique et hygiène	2.561.744,00	3.477.426,00	4.644.448,00	0,00	4.579.623,00
90>92 Logement	1.302.000,00	1.637.660,00	1.532.000,00	0,00	1.527.000,00
93 Aménagement du territoire	4.731.770,00	4.341.700,00	2.556.200,00	0,00	1.765.000,00

Ventilation fonctionnelle					
Evolution des recettes extraordinaires (exercice propre)					
	Budget	Budget	Budget	Budget	Budget
	2016	2017	2018	2019	2020
0 Recettes et dépenses générales	11.477.149,00	35.105.717,00	128.043.881,19	59.784.423,55	46.602.013,38
1 Administration générale	25.985.034,00	30.441.520,00	27.563.257,00	0,00	7.870.864,00
3 Sécurité	0,00	0,00	0,00	0,00	0,00
4 Voiries-communications	6.610.723,00	9.479.743,00	12.021.016,00	0,00	10.356.279,00
5 Industrie - commerce	283.000,00	98.000,00	699.000,00	0,00	83.000,00
6 Sylviculture- Agriculture	0,00	0,00	0,00	0,00	0,00
70>75 Enseignement	7.080.929,00	8.331.734,00	7.069.423,00	0,00	12.599.256,00
76>77 Culture et sports	7.293.833,00	5.515.652,00	3.787.160,00	0,00	8.240.406,00
78 Radio, télévision, presse	0,00	0,00	0,00	0,00	0,00
79 Culte	183.240,00	1.819.419,00	3.853.131,00	0,00	5.341.485,00
80>86 Action Sociale	2.334.575,00	3.308.087,00	3.803.237,00	0,00	1.258.844,00
87 Santé publique et hygiène	2.208.050,00	2.244.301,00	3.879.384,00	0,00	3.523.035,00
90>92 Logement	1.302.000,00	1.527.533,00	1.527.000,00	0,00	1.527.000,00
93 Aménagement du territoire	4.731.770,00	4.138.500,00	2.353.000,00	0,00	1.765.000,00

Commentaires

Glossaire

Termes

Définitions:

Exercice propre	L'exercice du document allant du 1er janvier au 31 décembre
Exercices antérieurs	Les opérations antérieures à l'exercice propre
Résultat global	Le boni ou le mali de l'exercice propre cumulé avec celui des exercices antérieurs
Dépenses de transfert	Dépenses effectuées à destination de tiers à la commune (d'autres institutions, organismes, ménages ..)
Recettes de transfert	Recettes en provenance de tiers (subsides, taxes, ...)
Recettes de prestation	Recettes découlant de services payants rendus par la commune, de locations, de droits d'entrée ...
Dépenses de prélèvements	Sommes prélevées sur les excédents budgétaires par la commune pour alimenter des fonds de réserves ordinaires ou extraordinaires (pour financer des dépenses d'investissement sur fonds propres) ou des provisions (pour faire face à des charges futures importantes)
Recettes de prélèvements	Utilisation des fonds de réserve et des provisions (constitués au moyen des dépenses de prélèvement)
Ordinaire	Les recettes et dépenses nécessaires au fonctionnement de la commune (taxes, subventions , salaires,électricité,fournitures,...)
Extraordinaire	Les dépenses et leurs moyens de financement afférentes aux investissements (travaux importants, rénovations, achat de matériel et de véhicules etc ...)