


<b>Synthèse du Budget</b>	<b>Administration communale de : LIÈGE</b>	<b>Code INS</b>	<b>62063</b>
		<b>Exercice:</b>	<b>2020</b>
Modèle officiel généré par l'application eComptes © SPW.INTERIEUR & ACTION SOCIALE		<i>Version:</i>	<b>1</b>




**eComptes**

## SYNTHÈSE du BUDGET

### (avec M. B. approuvées)

Module informatisé de publication des budgets annuels



**Wallonie  
intérieur  
SPW**

Commune de : **LIÈGE**

Adresse de l'administration: FÉRONSTRÉE, 86  
4000 LIÈGE  
www.liege.be

Date d'arrêt de la M.B. par le conseil: 28/09/2020

Date d'approbation de la Tutelle: 10/12/2020

Type document: Budget      Exercice: **2020**

---

**Directeur Général:** PHILIPPE ROUSSELLE

Tél: 042218031  
Fax: 042218142  
Email: directeur.general@liege.be

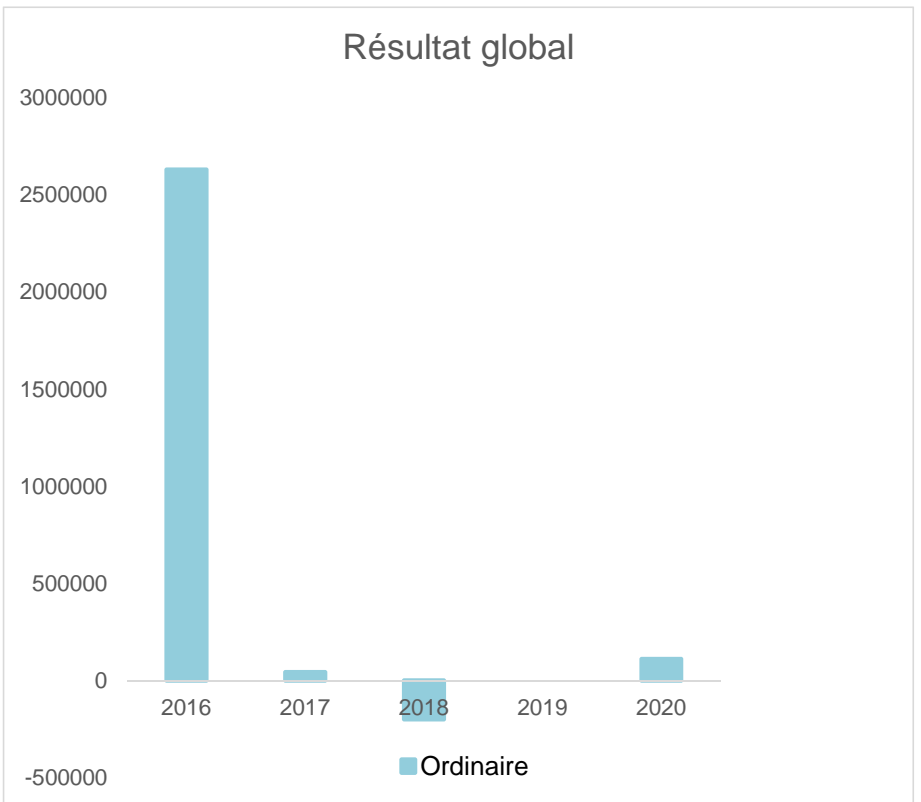
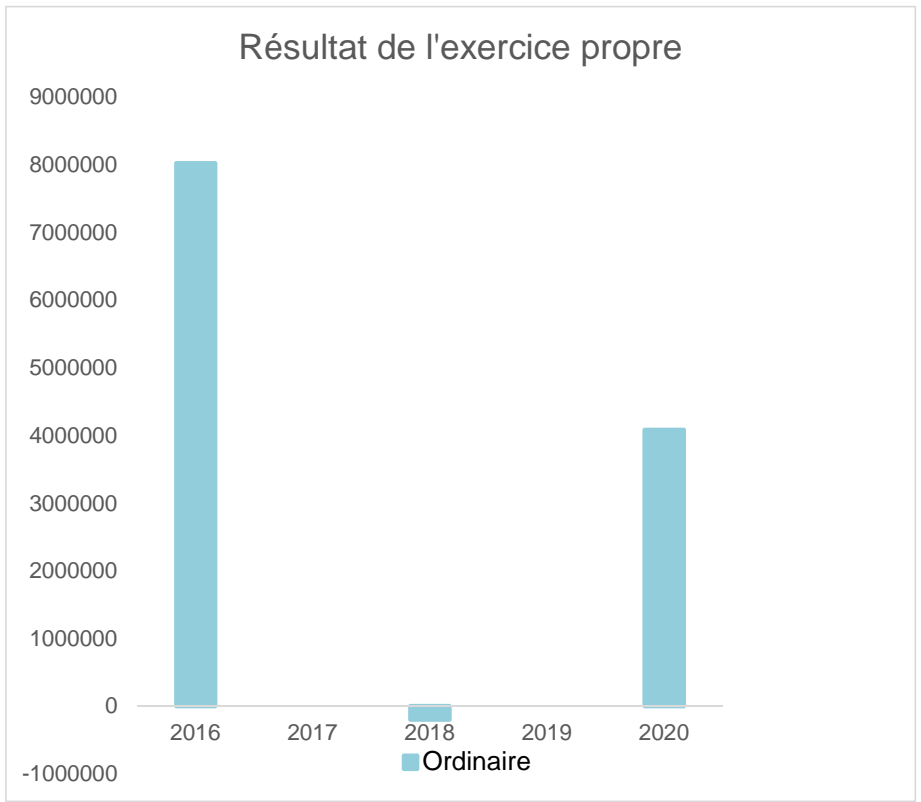
---

**Directeur Financier:** Michel MANS

Tél: 042218715  
Fax: 042219250  
Email: dirfin@liege.be

<b>Evolution du résultat budgétaire ordinaire</b>					
	Budget	Budget	Budget	Budget	Budget
<b>Exercices:</b>	<b>2016</b>	<b>2017</b>	<b>2018</b>	<b>2019</b>	<b>2020</b>
Résultats Exercice Propre*	8.019.679	0	-200.000	0	4.082.010
<b>Résultat global*</b> (avec exercices antérieurs et prélèvements)	2.629.016	42.703	-200.000	0	110.796

\* Montant arrondi à l'euro

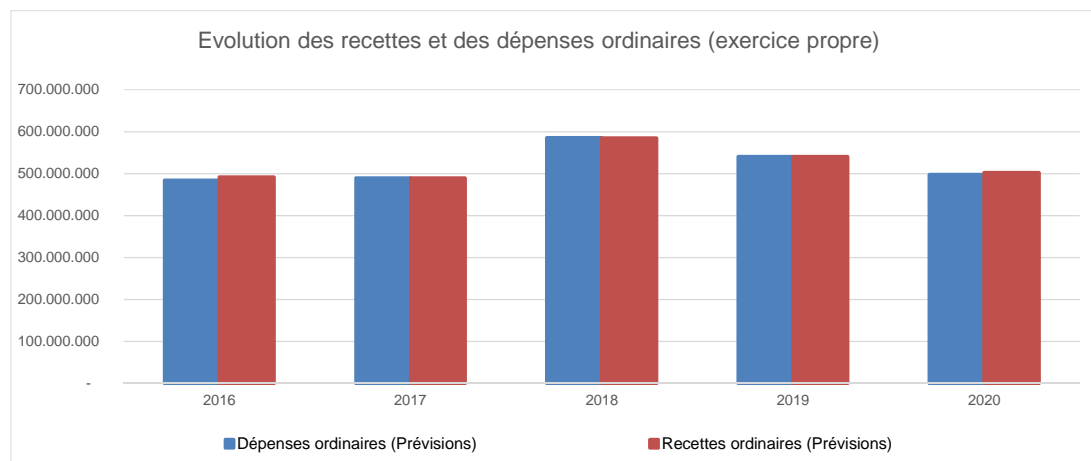


<b>Ventilation économique des dépenses et des recettes ordinaires</b>					
	Budget	Budget	Budget	Budget	Budget
<b>Dépenses ordinaires (Prévisions)</b>					
<b>Exercices:</b>	<b>2016</b>	<b>2017</b>	<b>2018</b>	<b>2019</b>	<b>2020</b>
Personnel	191.995.875,00	193.043.879,00	190.444.086,00	188.417.137,00	189.497.251,00
Fonctionnement	59.607.143,00	60.951.530,00	61.463.481,00	63.999.159,00	67.141.728,64
Transferts	137.554.770,00	142.822.307,00	139.760.920,00	139.926.281,00	139.405.277,78
Dette	94.532.735,00	92.063.527,00	93.199.428,00	103.156.625,00	101.633.448,00
Prélèvements (hors 060)	0,00	0,00	100.000.000,00	45.000.000,00	0,00
<b>Total (exercice propre)*</b>	<b>483.690.523</b>	<b>488.881.243</b>	<b>584.867.915</b>	<b>540.499.202</b>	<b>497.677.705</b>
Exercices antérieurs	34.239.941,00	40.263.050,00	29.569.141,00	38.971.562,55	56.165.911,75
Prélèvements	0,00	0,00	0,00	127.819,45	0,00
<b>Total général*</b>	<b>517.930.464</b>	<b>529.144.293</b>	<b>614.437.056</b>	<b>579.598.584</b>	<b>553.843.617</b>

\* Montant arrondi à l'euro

<b>Recettes ordinaires (Prévisions)</b>					
<b>Exercices:</b>	<b>2016</b>	<b>2017</b>	<b>2018</b>	<b>2019</b>	<b>2020</b>
Prestation	24.728.254,00	30.043.479,00	27.191.585,00	26.971.380,00	30.896.929,99
Transferts	422.619.677,00	421.597.176,00	423.285.278,00	438.305.148,00	437.371.151,22
Dette	9.682.832,00	8.987.138,00	9.064.327,00	8.222.674,00	5.747.241,00
Prélèvements	34.679.439,00	28.253.450,00	125.126.725,00	67.000.000,00	27.744.393,33
<b>Total (exercice propre)*</b>	<b>491.710.202</b>	<b>488.881.243</b>	<b>584.667.915</b>	<b>540.499.202</b>	<b>501.759.716</b>
Exercices antérieurs	286.079,00	5.481.415,00	85.693,00	3.884.367,00	1.386.692,47
Prélèvements	28.563.199,00	34.824.338,00	29.483.448,00	35.215.015,00	50.808.004,92
<b>Total général*</b>	<b>520.559.480</b>	<b>529.186.996</b>	<b>614.237.056</b>	<b>579.598.584</b>	<b>553.954.413</b>

\* Montant arrondi à l'euro

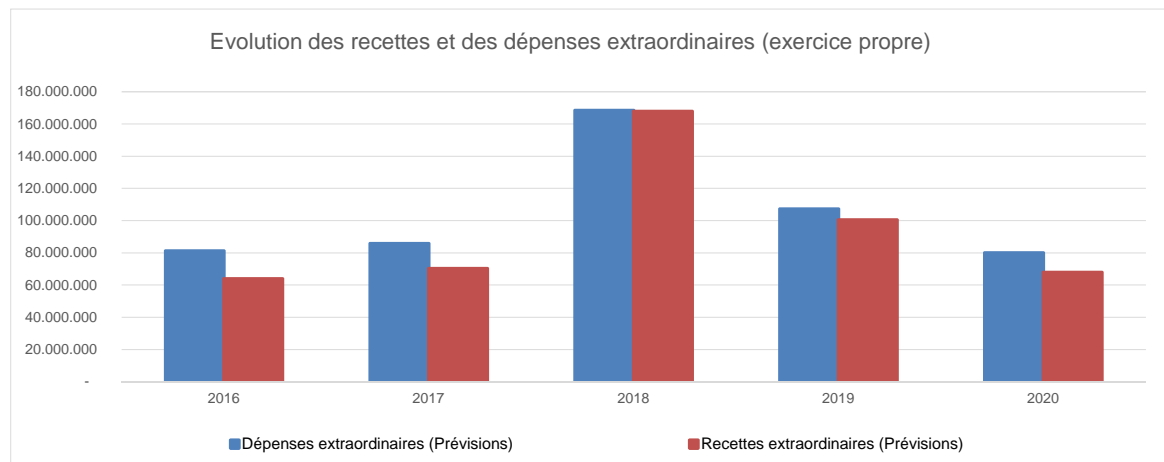


<b>Ventilation économique des dépenses et des recettes extraordinaires</b>					
	Budget	Budget	Budget	Budget	Budget
	<b>Dépenses extraordinaires (Prévisions)</b>				
<b>Exercices:</b>	<b>2016</b>	<b>2017</b>	<b>2018</b>	<b>2019</b>	<b>2020</b>
Transferts	9.129.677,00	13.752.904,27	3.348.421,00	12.321.605,50	7.595.003,06
Investissements	60.539.792,00	63.135.230,88	62.681.606,00	46.232.735,58	61.112.864,78
Dette	8.118.201,00	6.476.924,68	1.204.704,00	3.525.292,00	1.567.329,56
Prélèvements	0,00	0,00	0,00	0,00	0,00
	3.380.175,00	2.253.450,00	101.126.725,00	45.000.000,00	9.744.393,33
<b>Total (exercice propre)*</b>	<b>81.167.845</b>	<b>85.618.510</b>	<b>168.361.456</b>	<b>107.079.633</b>	<b>80.019.591</b>
Exercices antérieurs	27.795.577,00	29.526.499,00	3.781.465,00	42.228.119,33	38.945.065,22
Prélèvements	29.780.958,00	44.584.883,61	37.882.028,00	67.220.901,22	52.076.235,38
<b>Total général*</b>	<b>138.744.380</b>	<b>159.729.892</b>	<b>210.024.949</b>	<b>216.528.654</b>	<b>171.040.891</b>

\* Montant arrondi à l'euro

<b>Recettes extraordinaires (Prévisions)</b>					
<b>Exercices:</b>	<b>2016</b>	<b>2017</b>	<b>2018</b>	<b>2019</b>	<b>2020</b>
Transferts	32.786.288,00	37.815.687,00	40.141.665,00	23.034.214,00	14.258.579,00
Investissements	4.244.344,00	3.737.540,00	3.277.263,00	3.110.984,00	1.175.750,00
Dette	26.706.234,00	28.687.251,54	124.263.405,00	74.216.079,58	52.276.574,37
Prélèvements	0,00	0,00	0,00	0,00	0,00
<b>Total (exercice propre)*</b>	<b>63.736.866</b>	<b>70.240.479</b>	<b>167.682.333</b>	<b>100.361.278</b>	<b>67.710.903</b>
Exercices antérieurs	82.364.563,00	95.363.644,42	50.104.852,19	107.520.414,71	104.294.879,62
Prélèvements	11.094.846,00	12.297.997,67	8.744.928,00	24.609.212,55	15.718.828,46
<b>Total général*</b>	<b>157.196.275</b>	<b>177.902.121</b>	<b>226.532.113</b>	<b>232.490.905</b>	<b>187.724.611</b>

\* Montant arrondi à l'euro



Ventilation fonctionnelle					
Evolution des dépenses ordinaires (exercice propre)					
	Budget	Budget	Budget	Budget	Budget
	2016	2017	2018	2019	2020
0 Recettes et dépenses générales	83.751.125,00	86.757.798,00	80.338.819,00	84.872.529,45	95.094.677,53
1 Administration générale	117.494.632,00	118.039.538,00	215.661.459,00	159.874.961,00	113.200.212,39
3 Sécurité	87.060.239,00	88.162.025,00	89.425.716,00	87.295.655,00	83.255.557,63
4 Voiries-communications	19.287.657,00	19.214.294,00	19.442.235,00	20.193.834,00	21.156.229,00
5 Industrie - commerce	3.465.231,00	3.755.194,00	3.879.784,00	4.126.270,00	4.678.819,21
6 Sylviculture- Agriculture	2.450,00	2.450,00	1.450,00	0,00	1.000,00
70>75 Enseignement	31.989.206,00	31.831.473,00	31.055.372,00	32.820.892,00	33.523.868,70
76>77 Culture et sports	35.458.453,00	35.806.196,00	35.390.197,00	38.115.320,00	38.863.388,40
78 Radio, télévision, presse	0,00	0,00	0,00	0,00	0,00
79 Culte	1.007.711,00	937.048,00	800.062,00	825.036,00	905.583,80
80>86 Action Sociale	54.232.673,00	54.236.089,00	54.716.760,00	57.080.144,00	58.820.667,88
87 Santé publique et hygiène	49.076.757,00	47.911.671,00	47.056.020,00	48.044.282,00	52.148.012,08
90>92 Logement	3.696.283,00	3.095.321,00	2.858.501,00	2.901.720,00	2.984.536,00
93 Aménagement du territoire	5.099.058,00	4.320.334,00	4.241.540,00	4.476.378,00	4.665.039,00

<b>Ventilation fonctionnelle</b>					
<b>Evolution des recettes ordinaires (exercice propre)</b>					
	Budget	Budget	Budget	Budget	Budget
	2016	2017	2018	2019	2020
0 Recettes et dépenses générales	397.849.033,00	401.398.661,00	394.857.806,00	414.467.867,00	434.858.281,35
1 Administration générale	49.915.403,00	51.587.981,00	148.994.267,00	90.658.581,00	43.990.733,82
3 Sécurité	7.019.092,00	5.464.100,00	5.911.255,00	4.461.062,00	4.863.388,72
4 Voiries-communications	1.632.548,00	1.727.140,00	1.661.648,00	1.650.403,00	1.820.987,00
5 Industrie - commerce	9.971.131,00	10.129.916,00	10.066.902,00	10.205.126,00	8.548.125,00
6 Sylviculture- Agriculture	0,00	0,00	0,00	0,00	0,00
70>75 Enseignement	15.676.775,00	15.629.687,00	15.708.133,00	15.655.767,00	16.892.401,00
76>77 Culture et sports	5.808.580,00	6.550.958,00	5.893.815,00	6.569.712,00	6.754.682,57
78 Radio, télévision, presse	0,00	0,00	0,00	0,00	0,00
79 Culte	14.099,00	10.225,00	10.515,00	11.202,00	7.523,00
80>86 Action Sociale	18.781.335,00	18.214.235,00	18.562.039,00	19.590.021,00	19.461.231,00
87 Santé publique et hygiène	12.393.886,00	11.882.485,00	11.321.534,00	11.243.423,00	14.097.952,00
90>92 Logement	577.447,00	473.748,00	489.351,00	527.621,00	533.961,00
93 Aménagement du territoire	634.072,00	636.445,00	674.098,00	673.432,00	738.454,00

Ventilation fonctionnelle					
Evolution des dépenses extraordinaires (exercice propre)					
	Budget	Budget	Budget	Budget	Budget
	2016	2017	2018	2019	2020
0 Recettes et dépenses générales	68.730.687,00	88.205.083,44	140.008.753,00	123.844.347,72	98.256.714,10
1 Administration générale	29.167.556,00	29.234.864,00	27.505.634,00	8.217.621,00	8.373.816,00
3 Sécurité	0,00	0,00	0,00	0,00	0,00
4 Voiries-communications	10.783.961,00	10.991.710,00	10.070.016,00	7.749.162,00	14.972.883,00
5 Industrie - commerce	283.000,00	98.000,00	699.000,00	433.000,00	83.000,00
6 Sylviculture- Agriculture	0,00	0,00	0,00	0,00	0,00
70>75 Enseignement	7.649.295,00	7.786.747,00	7.069.423,00	12.308.246,00	7.277.409,00
76>77 Culture et sports	6.005.947,00	4.736.919,00	5.385.879,00	5.051.560,00	24.120.744,00
78 Radio, télévision, presse	0,00	0,00	0,00	0,00	0,00
79 Culte	183.240,00	256.252,00	2.410.631,00	6.400.109,00	1.801.485,00
80>86 Action Sociale	1.175.290,00	4.126.985,00	4.361.500,00	1.428.374,58	623.844,00
87 Santé publique et hygiène	2.172.680,00	3.246.370,00	4.644.448,00	4.369.630,00	4.325.060,00
90>92 Logement	1.302.000,00	1.708.044,00	1.532.000,00	1.527.000,00	1.527.000,00
93 Aménagement du territoire	7.274.178,00	4.341.700,00	2.556.200,00	2.971.484,00	1.765.000,00

<b>Ventilation fonctionnelle</b>					
<b>Evolution des recettes extraordinaires (exercice propre)</b>					
	Budget	Budget	Budget	Budget	Budget
	2016	2017	2018	2019	2020
0 Recettes et dépenses générales	14.475.021,00	19.156.098,67	128.043.881,19	80.753.781,55	25.463.221,79
1 Administration générale	27.497.834,00	30.169.174,00	27.563.257,00	6.885.161,00	7.625.566,00
3 Sécurité	0,00	0,00	0,00	0,00	0,00
4 Voiries-communications	7.344.814,00	8.085.810,00	12.021.016,00	5.602.362,00	9.873.073,00
5 Industrie - commerce	283.000,00	214.622,54	699.000,00	433.000,00	83.000,00
6 Sylviculture- Agriculture	0,00	0,00	0,00	0,00	0,00
70>75 Enseignement	7.144.653,00	8.123.096,00	7.069.423,00	12.153.246,00	7.277.409,00
76>77 Culture et sports	6.202.239,00	5.094.208,00	3.787.160,00	5.054.213,00	22.625.676,04
78 Radio, télévision, presse	0,00	0,00	0,00	0,00	0,00
79 Culte	183.240,00	198.752,00	3.853.131,00	4.507.995,00	3.301.485,00
80>86 Action Sociale	1.089.553,00	3.437.072,00	3.803.237,00	1.428.374,58	623.844,00
87 Santé publique et hygiène	2.035.180,00	2.323.226,00	3.879.384,00	3.653.873,00	3.264.457,00
90>92 Logement	1.302.000,00	1.597.917,00	1.527.000,00	1.527.000,00	1.527.000,00
93 Aménagement du territoire	7.274.178,00	4.138.500,00	2.353.000,00	2.971.484,00	1.765.000,00



**Commentaires**

<b>Synthèse du Budget</b>	<b>Administration communale de : LIÈGE</b>	<b>Code INS</b>	<b>62063</b>
		<b>Exercice:</b>	<b>2020</b>
Modèle officiel généré par l'application eComptes © SPW.INTERIEUR & ACTION SOCIALE		Version:	1

## Glossaire

### Termes

### Définitions:

Exercice propre	L'exercice du document allant du 1er janvier au 31 décembre
Exercices antérieurs	Les opérations antérieures à l'exercice propre
Résultat global	Le boni ou le mali de l'exercice propre cumulé avec celui des exercices antérieurs
Dépenses de transfert	Dépenses effectuées à destination de tiers à la commune (d'autres institutions, organismes, ménages ..)
Recettes de transfert	Recettes en provenance de tiers ( subsides, taxes, ... )
Recettes de prestation	Recettes découlant de services payants rendus par la commune, de locations, de droits d'entrée ...
Dépenses de prélèvements	Sommes prélevées sur les excédents budgétaires par la commune pour alimenter des fonds de réserves ordinaires ou extraordinaires (pour financer des dépenses d'investissement sur fonds propres ) ou des provisions ( pour faire face à des charges futures importantes )
Recettes de prélèvements	Utilisation des fonds de réserve et des provisions (constitués au moyen des dépenses de prélèvement)
Ordinaire	Les recettes et dépenses nécessaires au fonctionnement de la commune (taxes, subventions , salaires,électricité,fournitures,...)
Extraordinaire	Les dépenses et leurs moyens de financement afférentes aux investissements ( travaux importants, rénovations, achat de matériel et de véhicules etc ... )