

Synthèse des Comptes	Administration communale de : LIÈGE	Code INS	62063
		Exercice:	2018
Modèle officiel généré par l'application eComptes © SPW.INTERIEUR & ACTION SOCIALE		<i>Version:</i>	1



eComptes

SYNTHESE des COMPTES

Module informatisé de publication des comptes annuels



**Wallonie
intérieur
SPW**

Commune de : **LIÈGE**

Adresse de l'administration: FÉRONSTRÉE, 86
4000 LIÈGE
www.liege.be

Date d'arrêt du compte par le conseil: 27/05/2019

Date d'approbation de la Tutelle: 25/07/2019

Type document: Compte Exercice: **2018**

Directeur Général: PHILIPPE ROUSSELLE

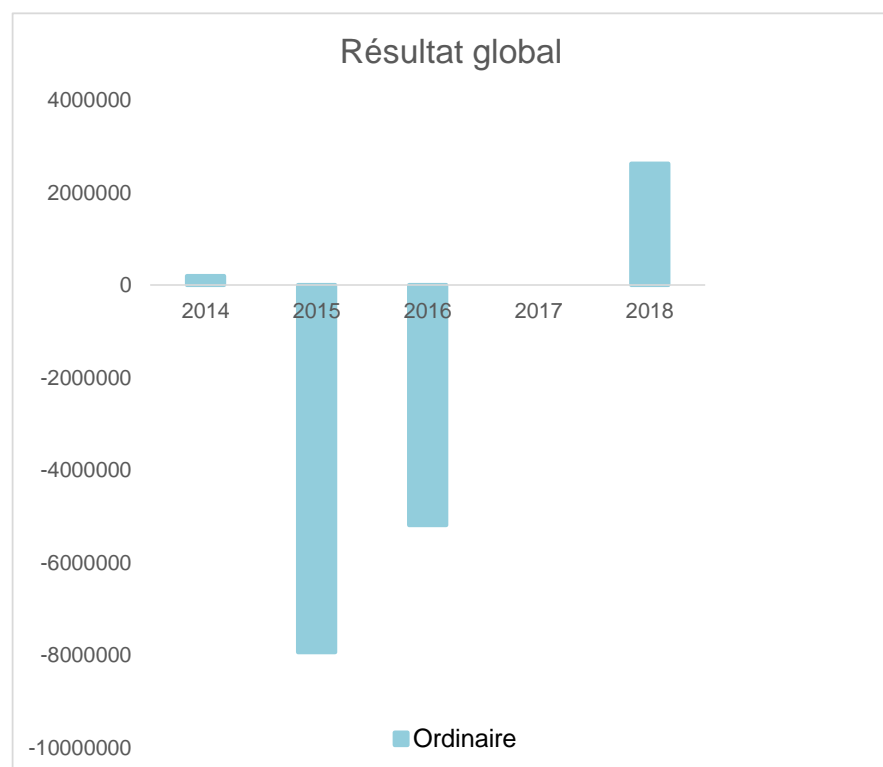
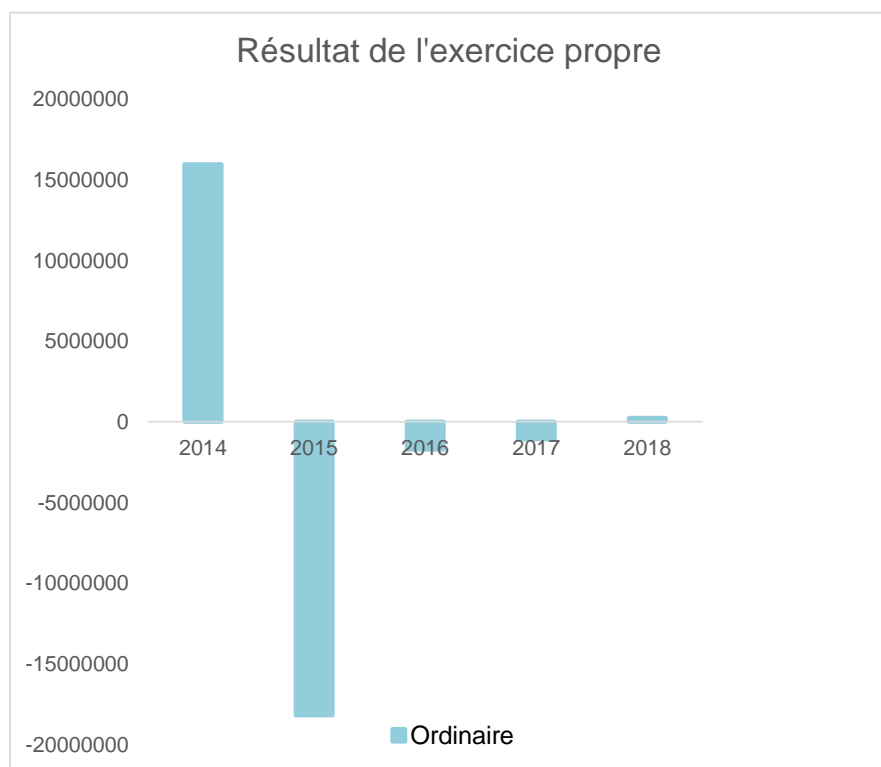
Tél: 042218031
Fax: 042218142
Email: directeur.general@liege.be

Directeur Financier: Michel MANS

Tél: 042218715
Fax: 042219250
Email: dirfin@liege.be

Evolution du résultat budgétaire ordinaire					
	Compte	Compte	Compte	Compte	Compte
Exercices:	2014	2015	2016	2017	2018
Résultats Exercice Propre*	15.971.760	-18.194.098	-1.715.069	-1.080.337	244.070
Résultat global* (avec exercices antérieurs et prélèvements)	194.346	-7.930.952	-5.188.188	0	2.625.491

* Montant arrondi à l'euro



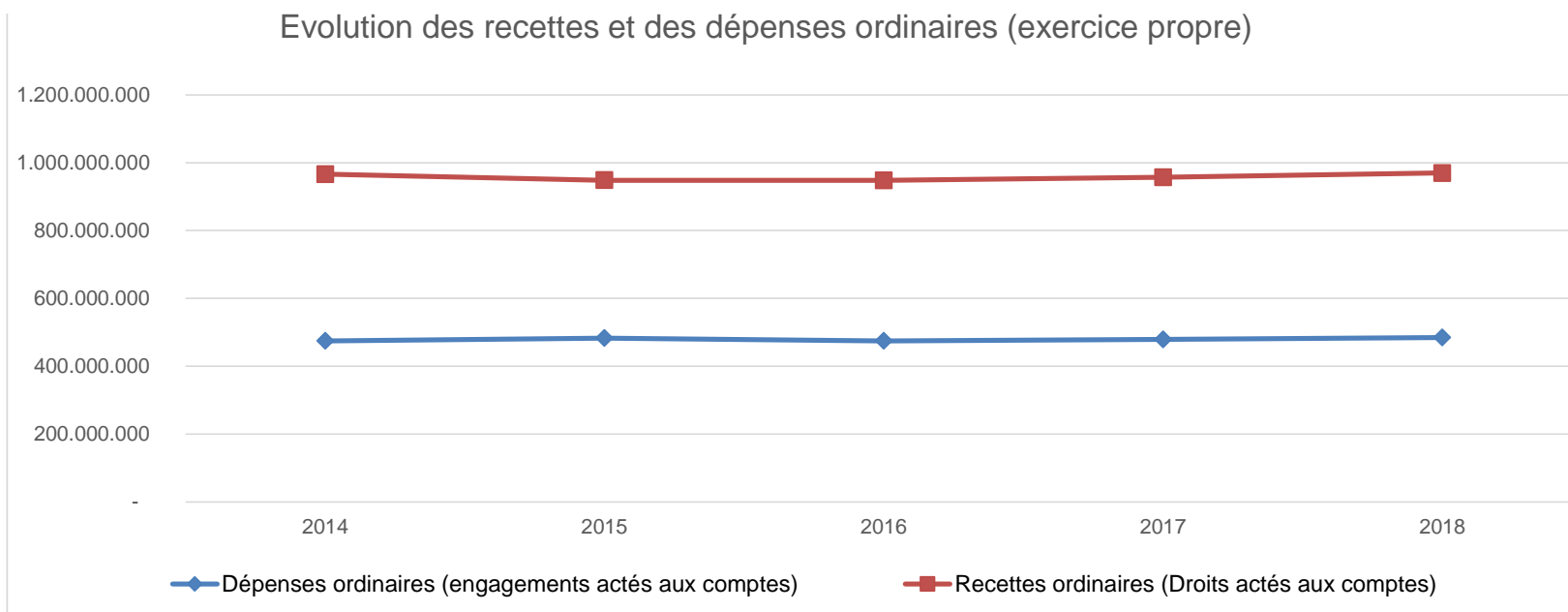
Ventilation économique des dépenses et des recettes ordinaires					
	Compte	Compte	Compte	Compte	Compte
	Dépenses ordinaires (engagements actés aux comptes)				
Exercices:	2014	2015	2016	2017	2018
Personnel	180.467.097,57	181.698.373,80	181.557.311,65	186.078.690,96	186.641.359,02
Fonctionnement	54.586.157,36	54.211.259,65	57.873.579,21	56.658.661,82	58.346.342,64
Transferts	137.004.488,07	138.317.724,14	142.056.245,99	145.120.116,21	143.586.804,42
Dette	83.708.838,21	92.428.940,26	93.213.098,09	91.270.007,85	96.058.702,01
Prélèvements (hors 060)	19.283.013,78	16.588.993,96	0,00	0,00	0,00
Total (exercice propre)*	475.049.595	483.245.292	474.700.235	479.127.477	484.633.208
Exercices antérieurs	36.520.647,80	44.434.755,77	45.994.237,89	45.925.562,91	100.651.780,92
Prélèvements	659.751,44	1.042.249,85	0,00	0,00	0,00
Total général*	512.229.994	528.722.297	520.694.473	525.053.040	585.284.989

* Montant arrondi à l'euro

Recettes ordinaires (Droits actés aux comptes)					
Exercices:	2014	2015	2016	2017	2018
Prestation	13.835.306,57	15.737.992,17	16.396.722,63	22.900.665,21	19.720.204,39
Transferts	390.488.887,19	393.410.554,98	413.956.910,07	419.619.346,44	431.679.482,03
Dette	10.484.382,89	9.075.315,93	9.883.230,28	9.132.018,32	9.990.945,25
Prélèvements	76.212.778,27	46.827.330,28	32.748.302,74	26.395.110,22	23.486.646,03
Total (exercice propre)*	491.021.355	465.051.193	472.985.166	478.047.140	484.877.278
Exercices antérieurs	21.402.984,82	36.945.630,54	14.349.711,80	11.599.121,31	76.233.343,59
Prélèvements	0,00	18.794.521,49	28.171.407,11	35.406.778,26	26.799.859,03
Total général*	512.424.340	520.791.345	515.506.285	525.053.040	587.910.480

* Montant arrondi à l'euro

Evolution des recettes et des dépenses ordinaires (exercice propre)



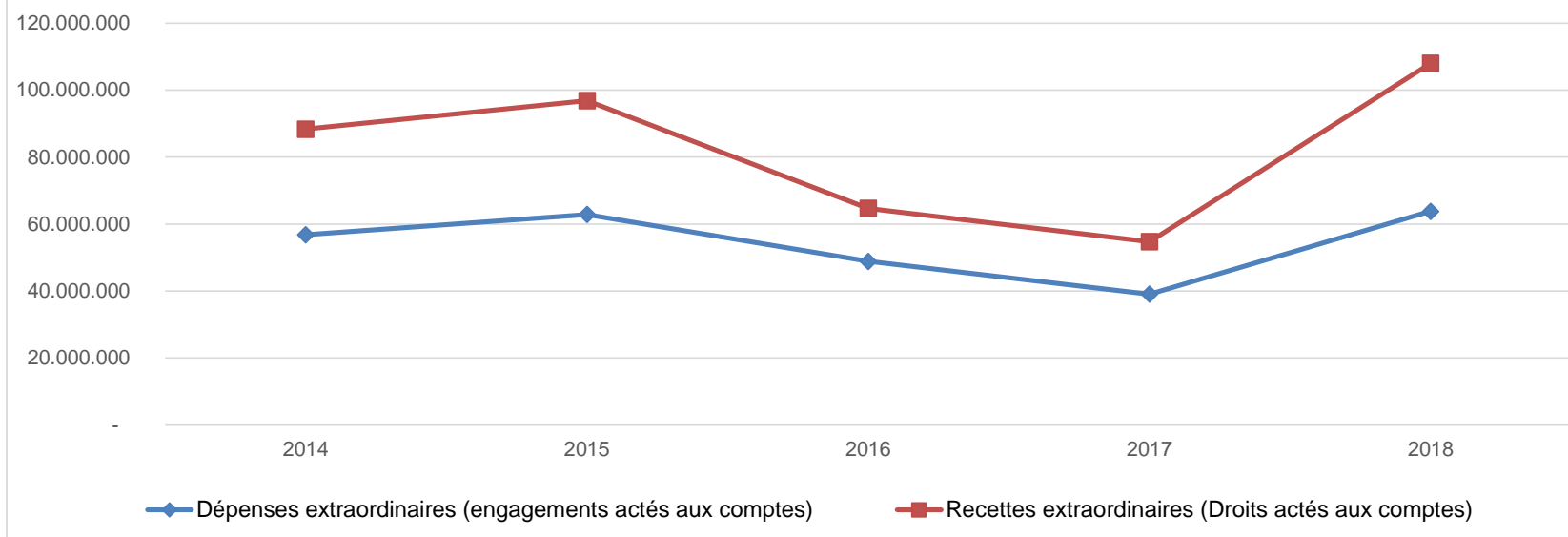
Ventilation économique des dépenses et des recettes extraordinaires					
	Compte	Compte	Compte	Compte	Compte
	Dépenses extraordinaires (engagements actés aux comptes)				
Exercices:	2014	2015	2016	2017	2018
Transferts	13.489.737,64	9.308.260,62	7.667.739,43	4.474.855,27	7.354.566,66
Investissements	31.856.635,50	28.730.289,54	33.209.243,37	31.577.751,76	54.153.238,40
Dettes	5.814.753,46	16.207.741,41	4.621.259,21	748.360,76	1.194.496,77
Prélèvements	0,00	0,00	0,00	0,00	0,00
	5.633.625,05	8.626.248,59	3.380.174,83	2.253.450,22	1.126.724,61
Total (exercice propre)*	56.794.752	62.872.540	48.878.417	39.054.418	63.829.026
Exercices antérieurs	108.857.313,84	92.975.805,39	68.216.046,69	72.839.921,00	127.627.497,69
Prélèvements	10.675.633,00	22.392.888,83	31.179.508,41	36.524.556,42	37.643.250,65
Total général*	176.327.698	178.241.234	148.273.972	148.418.895	229.099.775

* Montant arrondi à l'euro

Recettes extraordinaires (Droits actés aux comptes)					
Exercices:	2014	2015	2016	2017	2018
Transferts	17.521.195,20	7.141.957,94	7.481.900,16	11.385.034,80	34.027.436,78
Investissements	1.681.183,00	4.711.056,59	3.646.233,97	519.230,02	4.014.964,54
Dettes	12.369.522,85	22.099.407,01	4.705.374,31	3.823.890,03	6.117.702,43
Prélèvements	0,00	0,00	0,00	0,00	0,00
Total (exercice propre)*	31.571.901	33.952.422	15.833.508	15.728.155	44.160.104
Exercices antérieurs	106.771.179,51	117.206.268,75	99.633.302,05	94.681.275,77	155.958.284,23
Prélèvements	6.750.959,49	3.303.512,59	8.277.880,43	8.296.004,18	8.309.988,35
Total général*	145.094.040	154.462.203	123.744.691	118.705.435	208.428.376

* Montant arrondi à l'euro

Evolution des recettes et des dépenses ordinaires (exercice propre)



	Ventilation fonctionnelle				
	Evolution des dépenses ordinaires (exercice propre)				
	Compte	Compte	Compte	Compte	Compte
	2014	2015	2016	2017	2018
0 Recettes et dépenses générales	67.105.782,42	80.631.985,19	79.282.881,40	80.467.718,20	85.743.551,05
1 Administration générale	124.039.658,50	129.051.576,75	112.563.703,33	114.336.456,07	112.946.553,56
3 Sécurité	85.255.817,90	86.048.148,47	86.600.761,00	87.475.559,61	88.372.410,05
4 Voiries-communications	19.737.275,33	18.719.022,03	19.006.155,32	19.354.601,21	19.102.400,57
5 Industrie - commerce	2.914.780,04	3.134.131,26	3.346.359,30	3.629.759,04	3.827.374,44
6 Sylviculture- Agriculture	1.898,54	0,00	848,00	0,00	1.000,00
70>75 Enseignement	39.059.098,37	30.840.174,29	30.918.048,97	31.325.641,46	30.383.167,04
76>77 Culture et sports	34.379.967,09	32.597.036,45	34.588.103,55	35.240.769,31	35.208.171,56
78 Radio, télévision, presse	0,00	0,00	0,00	0,00	0,00
79 Culte	1.094.129,06	1.004.795,40	1.029.079,71	958.663,79	781.383,13
80>86 Action Sociale	51.466.125,62	51.003.863,48	52.232.099,54	53.464.225,75	54.776.761,97
87 Santé publique et hygiène	43.074.535,43	44.387.102,06	47.319.655,83	45.670.351,83	46.505.050,64
90>92 Logement	3.529.594,22	2.847.401,65	3.523.346,49	2.822.900,49	2.696.379,18
93 Aménagement du territoire	4.050.683,91	4.022.304,63	4.289.192,50	4.380.830,08	4.289.004,90

Ventilation fonctionnelle					
Evolution des recettes ordinaires (exercice propre)					
	Compte	Compte	Compte	Compte	Compte
	2014	2015	2016	2017	2018
0 Recettes et dépenses générales	370.950.097,94	386.018.943,12	394.749.753,06	404.066.823,93	418.535.803,07
1 Administration générale	74.919.494,88	59.664.654,54	47.915.057,02	50.898.700,96	46.277.837,16
3 Sécurité	4.191.277,77	4.762.016,24	6.884.816,78	5.197.718,63	5.437.623,90
4 Voiries-communications	1.065.147,64	1.459.505,02	1.528.614,27	1.572.352,98	1.445.958,10
5 Industrie - commerce	11.838.813,53	9.686.913,91	9.977.835,58	10.047.755,58	11.101.781,98
6 Sylviculture- Agriculture	0,00	0,00	13,50	0,00	0,00
70>75 Enseignement	16.293.404,60	16.464.114,91	15.651.613,90	17.129.646,73	14.847.930,89
76>77 Culture et sports	3.969.183,58	4.668.863,08	4.977.020,99	5.707.921,42	5.526.671,31
78 Radio, télévision, presse	0,00	0,00	0,00	0,00	0,00
79 Culte	8.608,62	8.521,72	11.240,95	10.332,95	10.939,70
80>86 Action Sociale	16.404.092,69	16.355.617,62	16.443.028,50	17.227.509,39	17.611.297,44
87 Santé publique et hygiène	7.716.894,19	10.113.242,48	10.556.260,95	9.812.920,49	9.552.564,49
90>92 Logement	342.412,64	183.351,90	550.589,88	435.878,63	430.437,11
93 Aménagement du territoire	366.438,00	615.870,35	671.031,69	630.945,79	711.611,11

	Ventilation fonctionnelle				
	Evolution des dépenses extraordinaires (exercice propre)				
	Compte	Compte	Compte	Compte	Compte
	2014	2015	2016	2017	2018
0 Recettes et dépenses générales	26.730.995,69	44.755.408,82	41.395.998,80	40.633.277,51	44.420.446,82
1 Administration générale	6.333.891,44	5.512.875,83	6.824.285,45	6.170.634,40	26.145.708,68
3 Sécurité	0,00	10.671.646,00	0,00	0,00	0,00
4 Voiries-communications	7.261.551,02	8.336.829,50	10.331.785,33	10.902.329,86	9.420.364,01
5 Industrie - commerce	4.974.752,54	82.860,40	216.364,84	66.885,11	243.691,20
6 Sylviculture- Agriculture	0,00	0,00	0,00	0,00	0,00
70>75 Enseignement	4.774.426,84	5.347.930,88	7.259.099,24	7.468.247,60	5.686.494,91
76>77 Culture et sports	6.238.498,01	7.001.530,57	5.760.796,76	4.113.161,25	4.318.659,05
78 Radio, télévision, presse	0,00	0,00	0,00	0,00	0,00
79 Culte	722.153,54	120.000,00	150.725,89	181.842,93	173.481,27
80>86 Action Sociale	752.154,09	511.849,70	1.082.143,87	508.514,07	4.339.970,94
87 Santé publique et hygiène	2.358.096,82	1.539.497,29	2.165.425,83	3.091.538,22	4.276.192,96
90>92 Logement	3.252.164,66	1.330.000,00	1.692.394,73	2.072.551,18	1.520.000,00
93 Aménagement du territoire	4.071.700,00	55.000,00	3.178.904,51	369.992,30	927.267,25

Ventilation fonctionnelle					
Evolution des recettes extraordinaires (exercice propre)					
	Compte	Compte	Compte	Compte	Compte
	2014	2015	2016	2017	2018
0 Recettes et dépenses générales	69.473.311,32	71.798.153,30	54.684.644,86	64.268.921,76	51.080.689,09
1 Administration générale	2.390.324,15	1.799.292,33	3.478.211,81	913.242,02	23.906.574,51
3 Sécurité	0,00	10.671.646,00	0,00	0,00	0,00
4 Voiries-communications	892.300,95	3.891.735,89	2.008.964,16	3.536.917,68	7.914.337,58
5 Industrie - commerce	4.812.879,36	0,00	100.000,00	7.461,39	115.901,00
6 Sylviculture- Agriculture	0,00	0,00	0,00	0,00	0,00
70>75 Enseignement	1.529.255,25	1.983.729,59	1.111.890,59	1.628.098,30	2.336.778,47
76>77 Culture et sports	3.836.225,39	5.091.917,19	1.449.737,17	1.495.014,78	835.043,29
78 Radio, télévision, presse	0,00	0,00	0,00	0,00	0,00
79 Culte	0,00	0,00	42.459,00	0,00	1.565.064,55
80>86 Action Sociale	192.042,36	65.751,81	457.298,30	61.347,92	2.722.702,24
87 Santé publique et hygiène	15.032,17	492.100,14	300.469,85	309.597,36	1.483.402,75
90>92 Logement	3.270.216,37	1.330.000,00	390.394,73	518.374,18	1.520.000,00
93 Aménagement du territoire	0,00	0,00	3.113.908,00	400.000,00	633.574,75

BILAN			
ACTIF			
Codes	2018	2017	
ACTIFS IMMOBILISES			
I . Immobilisations incorporelles	21	490.219,82	492.882,86
II. Immobilisations corporelles	22/26	1.496.030.233,34	1.491.208.921,26
<u>Patrimoine immobilier</u>			
A. Terres et terrains non bâtis	220	142.219.243,68	138.862.359,28
B. Constructions et leurs terrains	221	342.038.070,34	330.672.420,14
C. Voiries	223	843.656.744,63	848.902.021,02
D. Ouvrages d'art	224	6.359.463,83	6.859.477,26
E. Cours et plans d'eau	226	219.271,96	244.795,61
<u>Patrimoine mobilier</u>			
F. Mobilier, matériel, équipements et signalisation routière.....	230/3	24.058.763,38	25.121.319,18
G. Patrimoine artistique et mobilier divers	234	3.592.879,43	3.292.160,83
<u>Autres immobilisations corporelles</u>			
H. Immobilisations en cours d'exécution	24	128.653.852,32	131.785.670,19
I. Droits réels d'emphythéoses et superficies.....	261	183.325,02	183.325,02
J. Immobilisations en location-financement	262/3	5.048.618,75	5.285.372,73
III. Subsidés d'investissements accordés	25	13.096.104,79	14.356.705,68
A. Aux entreprises privées	251	11.955.488,09	13.092.572,56
B. Aux ménages, ASBL et autres organismes	252	0,00	0,00
C. A l'Autorité supérieure.....	254	45.062,29	50.695,07
D. Aux autres pouvoirs publics	256	1.095.554,41	1.213.438,05
IV. Promesses de subsides à recevoir, prêts	27	86.866.881,28	69.605.256,23
A. Promesse de subsides à recevoir.....	270/4	75.971.084,91	57.639.924,73
B. Prêts accordés	275	10.895.796,37	11.965.331,50
V. Immobilisations financières	28	90.877.410,69	89.683.471,47
A. Participations et titres à revenus fixes	282/5	90.877.410,69	89.683.471,47
B. Cautionnements versés à plus d'un an	288	0,00	0,00
ACTIFS CIRCULANTS			
VI. Stocks	301	0,00	0,00
VII. Créances à un an au plus	40/42	140.788.244,32	161.612.604,47
A. Débiteurs	40	49.593.689,66	65.512.150,49
B. Autres créances.....	41/42	91.194.554,66	96.100.453,98
1. T.V.A. et taxes additionnelles	411/2	25.586.132,92	20.457.549,97

2. Subsidés, dons et legs et emprunts	413	37.284.435,35	43.619.887,51
3. Intérêts, dividendes et ristournes	415	15.600.527,50	20.652.278,91
4. Créances diverses	416/8	8.854.851,73	8.175.302,89
C. Récupérations des remboursements d'emprunts.....	4251	1.851.621,06	1.680.932,05
D. Récupération des prêts.....	425/8	2.016.986,10	1.514.502,65
VIII. Opérations pour compte de tiers	48/A	0	0
IX. Comptes financiers	55/58	53.631.733,50	35.641.350,88
A. Placements de trésorerie à un an au plus	553	0,00	0,00
B. Valeurs disponibles	55	53.190.214,73	35.199.832,11
C. Paiements en cours.....	56/8	441.518,77	441.518,77
X. Comptes de régularisation et d'attente	49/A	3.716.183,51	3.606.077,82
TOTAL DE L'ACTIF	21/58	1.885.497.011,25	1.866.207.270,67

BILAN			
PASSIF			
FONDS PROPRES			
Codes	2018	2017	
10/16	575.626.960,86	552.062.884,21	
I'. Capital			
10	171.922.761,56	171.922.761,56	
II'. Résultats capitalisés			
12	0,00	0,00	
III'. Résultats reportés			
13	30.350.095,37	39.660.234,56	
A'. Des exercices antérieurs.....	1301 20.060.130,65	5.496.246,79	
B'. De l'exercice précédent.....	1302 19.600.103,91	14.563.883,86	
C'. Du dernier exercice.....	1303 -9.310.139,19	19.600.103,91	
IV'. Réserves			
14	23.857.883,75	18.124.480,48	
A'. Fonds de réserve ordinaire.....	14104 9.761.893,39	9.761.893,39	
B'. Fonds de réserve extraordinaire.....	14105 14.095.990,36	8.362.587,09	
V'. Subsidés d'investissement, dons et legs reçus			
15	330.060.172,59	304.556.648,15	
A'. Des entreprises privées	151 18.322.920,91	18.946.471,40	
B'. Des ménages, des A.S.B.L. et autres organismes	152 1.822.059,90	1.855.120,20	
C'. De l'Autorité supérieure	154 265.146.557,37	238.776.029,90	
D'. Des autres pouvoirs publics	156 44.768.634,41	44.979.026,65	
VI'. Provisions pour risques et charges			
16	19.436.047,59	17.798.759,46	
DETTES			
17/49	1.297.627.202,01	1.270.145.528,31	
VII'. Dettes à plus d'un an			
17	1.052.640.739,66	1.011.997.737,89	
A'. Emprunts à charge de la commune	171/5 1.022.102.804,59	979.693.899,87	
B'. Emprunts à charge de l'Autorité supérieure.....	1714 20.223.686,67	20.920.054,49	
C'. Emprunts à charge de tiers.....	172 10.252.748,24	11.322.283,37	
D'. Dettes de location-financement.....	174 61.500,16	61.500,16	
E'. Emprunts publics	176 0,00	0,00	
F'. Dettes diverses à plus d'un an.....	177 0,00	0,00	
G'. Garanties reçues à plus d'un an.....	178 0,00	0,00	
VIII'. Dettes à un an au plus			
43/6	213.738.520,38	242.474.846,33	
A'. Dettes financières.....	43 151.845.673,83	142.135.019,86	
1'. Remboursements d'emprunts	435 79.639.918,04	70.258.585,88	
2'. Charges financières des emprunts	436 6.744.727,93	6.415.406,33	
3'. Dettes sur comptes-courants.....	433 65.461.027,86	65.461.027,65	
B'. Dettes commerciales	44 24.660.921,48	27.178.419,52	
C'. Dettes fiscales, salariales et sociales	45 7.008.489,69	15.679.229,29	

D'. Dettes diverses	464/7	30.223.435,38	57.482.177,66
IX'. Opérations pour compte de tiers	48/P	31.247.941,97	15.672.944,09
X'. Comptes de régularisation et d'attente	49/P	12.242.848,38	43.998.858,15
TOTAL DU PASSIF	10/49	1.885.497.011,25	1.866.207.270,67

COMPTE DE RESULTATS			
	Codes	2018	2017
I. Charges courantes			
A. Achats de matières	60	9.444.224,37	9.821.041,57
B. Services et biens d'exploitation	61	46.583.689,58	46.540.821,85
C. Frais de personnel	62	207.381.205,42	205.966.445,05
D. Subsidés d'exploitation accordés	63	141.208.837,30	143.949.909,82
E. Remboursements des emprunts	64	66.744.553,46	62.671.762,30
F. Charges financières	65	26.223.488,00	25.496.282,85
a. Charges financières des emprunts	651/6	25.910.570,00	25.219.407,13
b. Charges financières diverses	657	105.178,53	77.647,95
c. Frais de la gestion financière	658	207.739,47	199.227,77
II. Sous-total (charges courantes)	60/65	497.585.998,13	494.446.263,44
III. Boni courant (II' - II)		0,00	0,00
IV. Charges résultant de la variation normale des valeurs de bilan, redressements et provisions			
A. Dotations aux amortissements	660	36.723.427,44	34.647.183,45
B. Réductions annuelles de valeurs	661	13.628,51	10.802,22
C. Réductions et variations des stocks	662/4	0,00	0,00
D. Redressement des récupérations des remboursements d'emprunts	665	2.076.104,47	1.913.627,33
E. Provisions pour risques et charges	666	1.637.288,13	-24.141.660,00
F. Dotations aux amortissements des subsides d'investissement accordés	667	3.531.529,52	3.487.282,49
V. Sous-total (charges non décaissées)	66	43.981.978,07	15.917.235,49
VI. Total des charges d'exploitation (II + V)	60/66	541.567.976,20	510.363.498,93
VII. Boni d'exploitation (VI' - VI)		1.195.479,33	19.408.752,96
VIII. Charges exceptionnelles			
A. Du service ordinaire	671	8.618.272,25	10.793.456,79
B. Du service extraordinaire	672	373.082,96	3.920.763,82
C. Charges exceptionnelles non budgétées	673	0,00	0,00
Sous-total (charges exceptionnelles)	67	8.991.355,21	14.714.220,61
IX. Dotations aux réserves			
A. Du service ordinaire	685	0,00	0,00
B. Du service extraordinaire	686	14.043.391,62	7.329.260,42
Sous-total des dotations aux réserves	68	14.043.391,62	7.329.260,42

X. Total des charges exceptionnelles et des dotations aux réserves (VIII + IX)	67/68	23.034.746,83	22.043.481,03
XI. Boni exceptionnel (X' - X)		0,00	191.350,95
XII. Total des charges (VI + X)		564.602.723,03	532.406.979,96
XIII. Boni de l'exercice (XII' - XII)		0,00	19.600.103,91
XIV. Affectation des bonis (XIII)			
A. Boni d'exploitation à reporter au bilan	69201	1.195.479,33	19.408.752,96
B. Boni exceptionnel à reporter au bilan	69202	0,00	191.350,95
Sous-total (affectation des résultats)	69	1.195.479,33	19.600.103,91
XV. Contrôle de balance (XII + XIV = XV')		565.798.202,36	552.007.083,87

COMPTE DE RESULTATS	Codes	2018	2017
I'. Produits courants			
A'. Produits de la fiscalité	70	170.373.611,29	164.619.992,37
B'. Produits d'exploitation	71	19.998.830,37	22.957.335,04
C'. Subsidés d'exploitation reçus et récupérations de charges de personnel	72/73	196.494.014,36	197.669.358,52
D'. Récupération des remboursements d'emprunts	74	2.076.104,47	1.913.627,33
E'. Produits financiers	75	71.150.336,42	63.052.929,51
a'. Récupération des charges financières des emprunts et des prêts accordés	751/5	62.412.816,34	55.311.833,96
b' Produits financiers divers	754/7	8.737.520,08	7.741.095,55
II'. Sous-total (produits courants)	70/75	460.092.896,91	450.213.242,77
III'. Mali courant (II - II')		37.493.101,22	44.233.020,67
IV'. Produits résultant de la variation normale des valeurs de bilan, redressements, travaux internes			
A'. Plus-values annuelles	761	10.961.800,57	11.931.667,21
B'. Variations des stocks	764	0,00	0,00
C'. Redressement des cptes des remb. des emprunts	765	66.744.553,46	62.671.762,30
D'. Réductions des subsidés d'investissement, des dons et legs obtenus	767	4.964.204,59	4.955.579,61
E'. Travaux internes passés à l'immobilisé	769	0,00	0,00
V'. Sous-total (produits non encaissés)	76	82.670.558,62	79.559.009,12
VI'. Total des produits d'exploitation (II' + V')	70/76	542.763.455,53	529.772.251,89
VII'. Mali d'exploitation (VI - VI')		0,00	0,00
VIII'. Produits exceptionnels			
A'. Du service ordinaire	771	2.714.968,37	3.753.319,48
B'. Du service extraordinaire	772	1.504.171,59	774.026,06
C'. Produits exceptionnels non budgétés	773	0,00	0,00
Sous-total (produits exceptionnels)	77	4.219.139,96	4.527.345,54
IX'. Prélèvements sur les réserves			
A'. Du service ordinaire	785	0,00	9.411.482,26
B'. Du service extraordinaire	786	8.309.988,35	8.296.004,18
Sous-total des prélèvements sur réserves	78	8.309.988,35	17.707.486,44
X'. Total des produits exceptionnels et des			

prélèvements sur réserves (VIII' + IX')	77/78	12.529.128,31	22.234.831,98
XI'. Mali exceptionnel (X - X')		10.505.618,52	0,00
XII'. Total des produits (VI' + X')		555.292.583,84	552.007.083,87
XIII'. Mali de l'exercice (XII - XII')		9.310.139,19	0,00
XIV'. Affectation des malis (XIII')			
A'. Mali d'exploitation à reporter au bilan	79201	0,00	0,00
B'. Mali exceptionnel à reporter au bilan	79202	10.505.618,52	0,00
Sous-total (affectation des résultats)	79	10.505.618,52	0,00
XV'. Contrôle de balance (XII' + XIV' = XV)		565.798.202,36	552.007.083,87

Commentaires



Synthèse des Comptes	Administration communale de : LIÈGE	Code INS	62063
		Exercice:	2018
Modèle officiel généré par l'application eComptes © SPW.INTERIEUR & ACTION SOCIALE		<i>Version:</i>	1

Glossaire

Termes

Définitions:

Exercice propre	L'exercice du document allant du 1er janvier au 31 décembre
Exercices antérieurs	Les opérations antérieures à l'exercice propre
Résultat global	Le boni ou le mali de l'exercice propre cumulé avec celui des exercices antérieurs
Dépenses de transfert	Dépenses effectuées à destination de tiers à la commune (d'autres institutions, organismes, ménages ..)
Recettes de transfert	Recettes en provenance de tiers (subsides, taxes, ...)
Recettes de prestation	Recettes découlant de services payants rendus par la commune, de locations, de droits d'entrée ...
Dépenses de prélèvements	Sommes prélevées sur les excédents budgétaires par la commune pour alimenter des fonds de réserves ordinaires ou extraordinaires (pour financer des dépenses d'investissement sur fonds propres) ou des provisions (pour faire face à des charges futures importantes)
Recettes de prélèvements	Utilisation des fonds de réserve et des provisions (constitués au moyen des dépenses de prélèvement)
Ordinaire	Les recettes et dépenses nécessaires au fonctionnement de la commune (taxes, subventions , salaires,électricité,fournitures,...)
Extraordinaire	Les dépenses et leurs moyens de financement afférentes aux investissements (travaux importants, rénovations, achat de matériel et de véhicules etc ...)