

Synthèse des Comptes	Administration communale de : LIÈGE	Code INS	62063
		Exercice:	2019
Modèle officiel généré par l'application eComptes © SPW.INTERIEUR & ACTION SOCIALE		<i>Version:</i>	1



eComptes

SYNTHÈSE des COMPTES

Module informatisé de publication des comptes annuels



**Wallonie
intérieur
SPW**

Commune de : **LIÈGE**

Adresse de l'administration: FÉRONSTRÉE, 86
4000 LIÈGE
www.liege.be

Date d'arrêt du compte par le conseil: 25/05/2020

Date d'approbation de la Tutelle: 06/08/2020

Type document: Compte Exercice: **2019**

Directeur Général: PHILIPPE ROUSSELLE

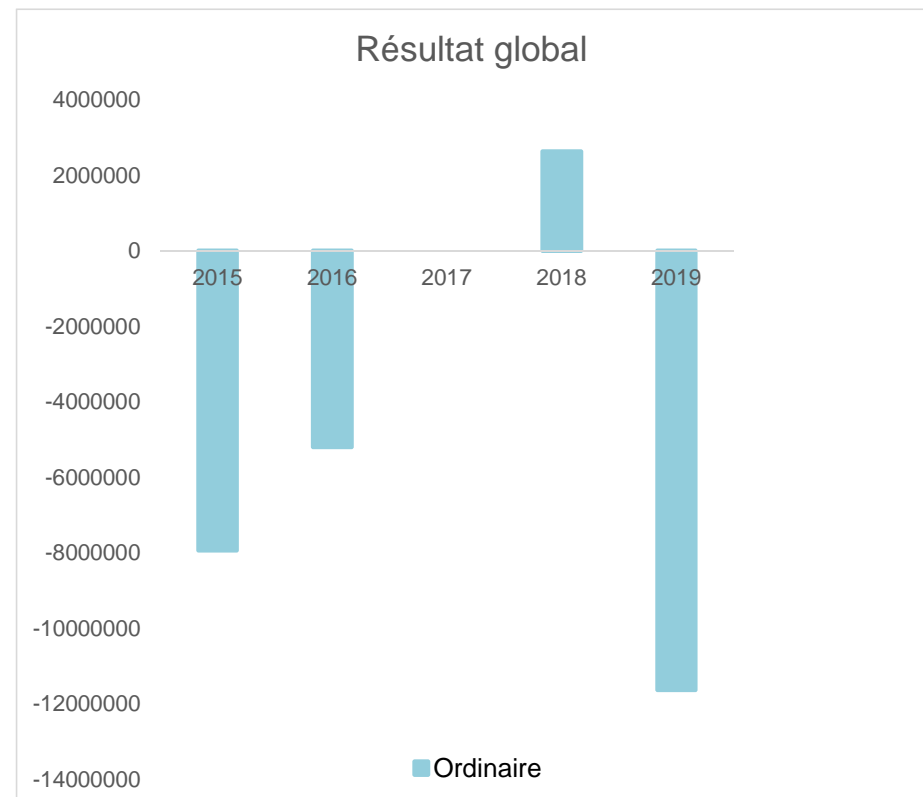
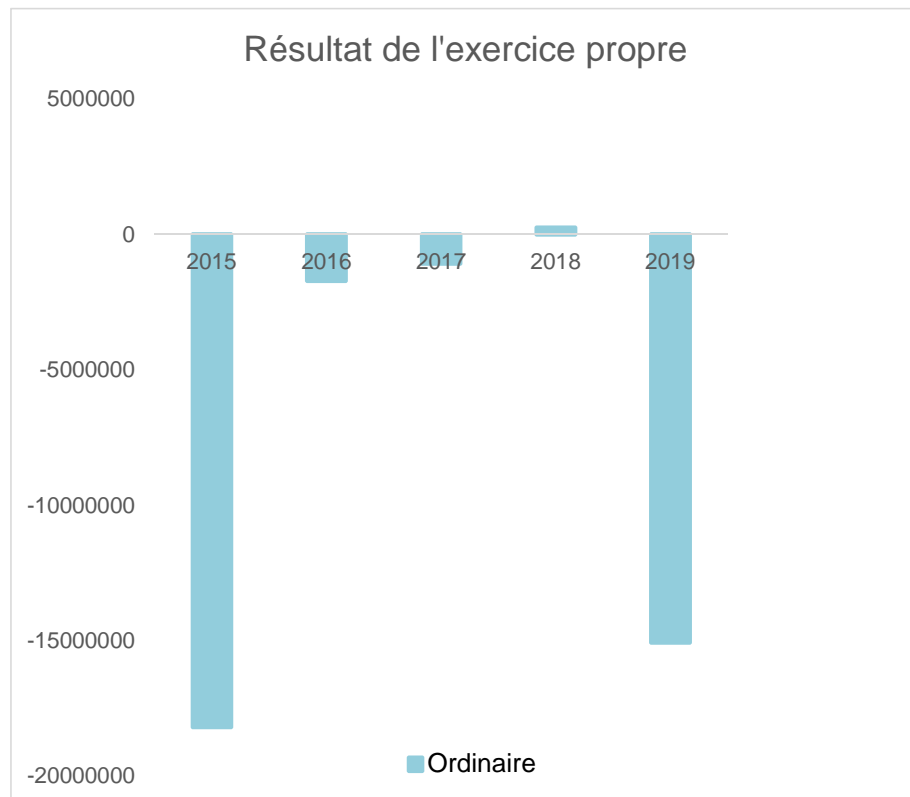
Tél: 042218031
Fax: 042218142
Email: directeur.general@liege.be

Directeur Financier: Michel MANS

Tél: 042218715
Fax: 042219250
Email: dirfin@liege.be

Evolution du résultat budgétaire ordinaire					
Exercices:	Compte 2015	Compte 2016	Compte 2017	Compte 2018	Compte 2019
Résultats Exercice Propre*	-18.194.098	-1.715.069	-1.080.337	244.070	-15.077.391
Résultat global* (avec exercices antérieurs et prélèvements)	-7.930.952	-5.188.188	0	2.625.491	-11.619.886

* Montant arrondi à l'euro

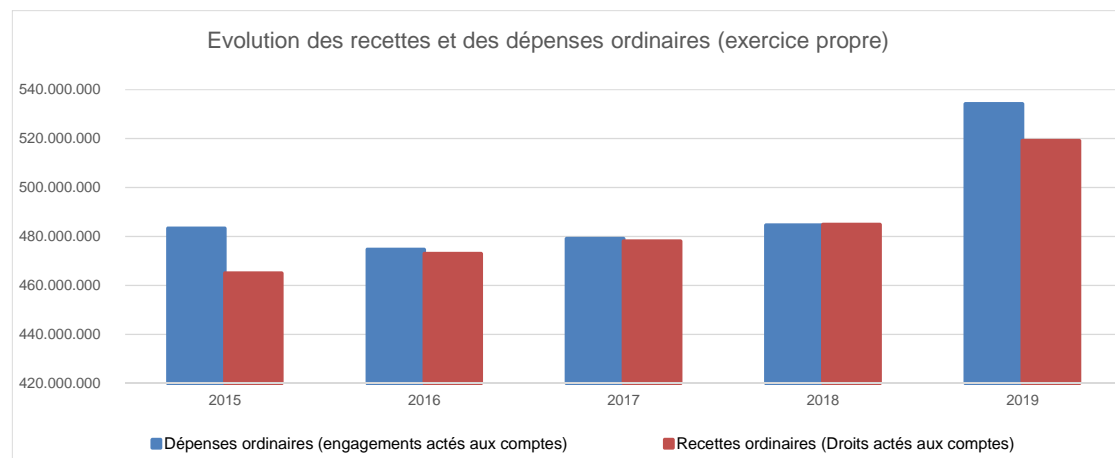


Ventilation économique des dépenses et des recettes ordinaires					
	Compte	Compte	Compte	Compte	Compte
Dépenses ordinaires (engagements actés aux comptes)					
Exercices:	2015	2016	2017	2018	2019
Personnel	181.698.373,80	181.557.311,65	186.078.690,96	186.641.359,02	186.259.862,18
Fonctionnement	54.211.259,65	57.873.579,21	56.658.661,82	58.346.342,64	61.054.460,80
Transferts	138.317.724,14	142.056.245,99	145.120.116,21	143.586.804,42	142.032.128,37
Dette	92.428.940,26	93.213.098,09	91.270.007,85	96.058.702,01	99.884.537,83
Prélèvements (hors 060)	16.588.993,96	0,00	0,00	0,00	45.000.000,00
Total (exercice propre)*	483.245.292	474.700.235	479.127.477	484.633.208	534.230.989
Exercices antérieurs	44.434.755,77	45.994.237,89	45.925.562,91	100.651.780,92	91.466.763,36
Prélèvements	1.042.249,85	0,00	0,00	0,00	0,00
Total général*	528.722.297	520.694.473	525.053.040	585.284.989	625.697.753

* Montant arrondi à l'euro

Recettes ordinaires (Droits actés aux comptes)					
Exercices:	2015	2016	2017	2018	2019
Prestation	15.737.992,17	16.396.722,63	22.900.665,21	19.720.204,39	19.829.092,57
Transferts	393.410.554,98	413.956.910,07	419.619.346,44	431.679.482,03	428.172.513,72
Dette	9.075.315,93	9.883.230,28	9.132.018,32	9.990.945,25	6.184.775,69
Prélèvements	46.827.330,28	32.748.302,74	26.395.110,22	23.486.646,03	64.967.216,22
Total (exercice propre)*	465.051.193	472.985.166	478.047.140	484.877.278	519.153.598
Exercices antérieurs	36.945.630,54	14.349.711,80	11.599.121,31	76.233.343,59	60.324.270,14
Prélèvements	18.794.521,49	28.171.407,11	35.406.778,26	26.799.859,03	34.599.998,00
Total général*	520.791.345	515.506.285	525.053.040	587.910.480	614.077.866

* Montant arrondi à l'euro

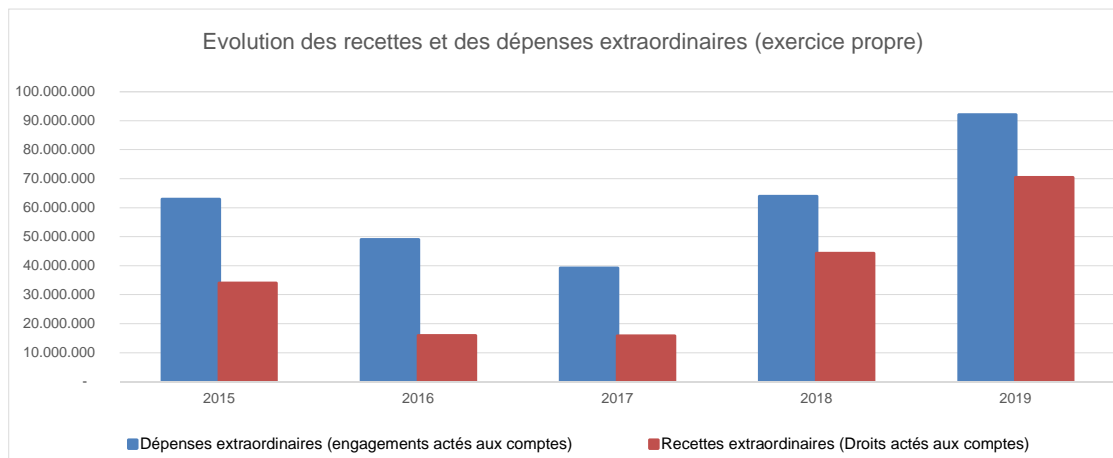


Ventilation économique des dépenses et des recettes extraordinaires					
	Compte	Compte	Compte	Compte	Compte
	Dépenses extraordinaires (engagements actés aux comptes)				
Exercices:	2015	2016	2017	2018	2019
Transferts	9.308.260,62	7.667.739,43	4.474.855,27	7.354.566,66	5.229.281,37
Investissements	28.730.289,54	33.209.243,37	31.577.751,76	54.153.238,40	35.631.515,28
Dette	16.207.741,41	4.621.259,21	748.360,76	1.194.496,77	6.158.933,08
Prélèvements	0,00	0,00	0,00	0,00	0,00
	8.626.248,59	3.380.174,83	2.253.450,22	1.126.724,61	45.000.000,00
Total (exercice propre)*	62.872.540	48.878.417	39.054.418	63.829.026	92.019.730
Exercices antérieurs	92.975.805,39	68.216.046,69	72.839.921,00	127.627.497,69	96.991.283,58
Prélèvements	22.392.888,83	31.179.508,41	36.524.556,42	37.643.250,65	65.459.444,20
Total général*	178.241.234	148.273.972	148.418.895	229.099.775	254.470.458

* Montant arrondi à l'euro

Recettes extraordinaires (Droits actés aux comptes)					
Exercices:	2015	2016	2017	2018	2019
Transferts	7.141.957,94	7.481.900,16	11.385.034,80	34.027.436,78	17.663.062,00
Investissements	4.711.056,59	3.646.233,97	519.230,02	4.014.964,54	3.317.039,13
Dette	22.099.407,01	4.705.374,31	3.823.890,03	6.117.702,43	49.355.844,16
Prélèvements	0,00	0,00	0,00	0,00	0,00
Total (exercice propre)*	33.952.422	15.833.508	15.728.155	44.160.104	70.335.945
Exercices antérieurs	117.206.268,75	99.633.302,05	94.681.275,77	155.958.284,23	131.056.480,79
Prélèvements	3.303.512,59	8.277.880,43	8.296.004,18	8.309.988,35	22.046.902,44
Total général*	154.462.203	123.744.691	118.705.435	208.428.376	223.439.329

* Montant arrondi à l'euro



Ventilation fonctionnelle					
Evolution des dépenses ordinaires (exercice propre)					
Compte	Compte	Compte	Compte	Compte	
2015	2016	2017	2018	2019	
0 Recettes et dépenses générales	80.631.985,19	79.282.881,40	80.467.718,20	85.743.551,05	84.892.056,50
1 Administration générale	129.051.576,75	112.563.703,33	114.336.456,07	112.946.553,56	157.130.927,46
3 Sécurité	86.048.148,47	86.600.761,00	87.475.559,61	88.372.410,05	86.363.857,20
4 Voiries-communications	18.719.022,03	19.006.155,32	19.354.601,21	19.102.400,57	19.992.282,11
5 Industrie - commerce	3.134.131,26	3.346.359,30	3.629.759,04	3.827.374,44	4.147.175,05
6 Sylviculture- Agriculture	0,00	848,00	0,00	1.000,00	0,00
70>75 Enseignement	30.840.174,29	30.918.048,97	31.325.641,46	30.383.167,04	32.006.319,77
76>77 Culture et sports	32.597.036,45	34.588.103,55	35.240.769,31	35.208.171,56	37.427.410,14
78 Radio, télévision, presse	0,00	0,00	0,00	0,00	0,00
79 Culte	1.004.795,40	1.029.079,71	958.663,79	781.383,13	799.522,02
80>86 Action Sociale	51.003.863,48	52.232.099,54	53.464.225,75	54.776.761,97	56.609.453,81
87 Santé publique et hygiène	44.387.102,06	47.319.655,83	45.670.351,83	46.505.050,64	47.342.312,25
90>92 Logement	2.847.401,65	3.523.346,49	2.822.900,49	2.696.379,18	2.820.834,35
93 Aménagement du territoire	4.022.304,63	4.289.192,50	4.380.830,08	4.289.004,90	4.698.838,52

Ventilation fonctionnelle					
Evolution des recettes ordinaires (exercice propre)					
	Compte	Compte	Compte	Compte	Compte
	2015	2016	2017	2018	2019
0 Recettes et dépenses générales	386.018.943,12	394.749.753,06	404.066.823,93	418.535.803,07	458.069.182,13
1 Administration générale	59.664.654,54	47.915.057,02	50.898.700,96	46.277.837,16	88.164.134,59
3 Sécurité	4.762.016,24	6.884.816,78	5.197.718,63	5.437.623,90	3.643.719,67
4 Voiries-communications	1.459.505,02	1.528.614,27	1.572.352,98	1.445.958,10	1.703.699,20
5 Industrie - commerce	9.686.913,91	9.977.835,58	10.047.755,58	11.101.781,98	8.980.231,80
6 Sylviculture- Agriculture	0,00	13,50	0,00	0,00	1,00
70>75 Enseignement	16.464.114,91	15.651.613,90	17.129.646,73	14.847.930,89	16.205.432,08
76>77 Culture et sports	4.668.863,08	4.977.020,99	5.707.921,42	5.526.671,31	6.326.509,24
78 Radio, télévision, presse	0,00	0,00	0,00	0,00	0,00
79 Culte	8.521,72	11.240,95	10.332,95	10.939,70	9.635,42
80>86 Action Sociale	16.355.617,62	16.443.028,50	17.227.509,39	17.611.297,44	18.734.366,97
87 Santé publique et hygiène	10.113.242,48	10.556.260,95	9.812.920,49	9.552.564,49	8.564.763,59
90>92 Logement	183.351,90	550.589,88	435.878,63	430.437,11	319.497,31
93 Aménagement du territoire	615.870,35	671.031,69	630.945,79	711.611,11	738.633,14

Ventilation fonctionnelle					
Evolution des dépenses extraordinaires (exercice propre)					
	Compte	Compte	Compte	Compte	Compte
	2015	2016	2017	2018	2019
0 Recettes et dépenses générales	44.755.408,82	41.395.998,80	40.633.277,51	44.420.446,82	117.120.441,64
1 Administration générale	5.512.875,83	6.824.285,45	6.170.634,40	26.145.708,68	7.646.730,46
3 Sécurité	10.671.646,00	0,00	0,00	0,00	0,00
4 Voiries-communications	8.336.829,50	10.331.785,33	10.902.329,86	9.420.364,01	6.001.609,80
5 Industrie - commerce	82.860,40	216.364,84	66.885,11	243.691,20	98.637,44
6 Sylviculture- Agriculture	0,00	0,00	0,00	0,00	0,00
70>75 Enseignement	5.347.930,88	7.259.099,24	7.468.247,60	5.686.494,91	9.781.179,63
76>77 Culture et sports	7.001.530,57	5.760.796,76	4.113.161,25	4.318.659,05	4.178.497,77
78 Radio, télévision, presse	0,00	0,00	0,00	0,00	0,00
79 Culte	120.000,00	150.725,89	181.842,93	173.481,27	4.287.942,90
80>86 Action Sociale	511.849,70	1.082.143,87	508.514,07	4.339.970,94	1.289.316,14
87 Santé publique et hygiène	1.539.497,29	2.165.425,83	3.091.538,22	4.276.192,96	4.164.293,02
90>92 Logement	1.330.000,00	1.692.394,73	2.072.551,18	1.520.000,00	1.520.000,00
93 Aménagement du territoire	55.000,00	3.178.904,51	369.992,30	927.267,25	1.390.525,13

Ventilation fonctionnelle					
Evolution des recettes extraordinaires (exercice propre)					
	Compte	Compte	Compte	Compte	Compte
	2015	2016	2017	2018	2019
0 Recettes et dépenses générales	71.798.153,30	54.684.644,86	64.268.921,76	51.080.689,09	147.049.984,82
1 Administration générale	1.799.292,33	3.478.211,81	913.242,02	23.906.574,51	2.901.693,08
3 Sécurité	10.671.646,00	0,00	0,00	0,00	0,00
4 Voiries-communications	3.891.735,89	2.008.964,16	3.536.917,68	7.914.337,58	1.103.538,79
5 Industrie - commerce	0,00	100.000,00	7.461,39	115.901,00	0,00
6 Sylviculture- Agriculture	0,00	0,00	0,00	0,00	0,00
70>75 Enseignement	1.983.729,59	1.111.890,59	1.628.098,30	2.336.778,47	3.418.320,73
76>77 Culture et sports	5.091.917,19	1.449.737,17	1.495.014,78	835.043,29	1.169.933,73
78 Radio, télévision, presse	0,00	0,00	0,00	0,00	0,00
79 Culte	0,00	42.459,00	0,00	1.565.064,55	2.030.882,04
80>86 Action Sociale	65.751,81	457.298,30	61.347,92	2.722.702,24	56.551,94
87 Santé publique et hygiène	492.100,14	300.469,85	309.597,36	1.483.402,75	543.858,08
90>92 Logement	1.330.000,00	390.394,73	518.374,18	1.520.000,00	1.541.115,17
93 Aménagement du territoire	0,00	3.113.908,00	400.000,00	633.574,75	1.425.483,13

BILAN			
ACTIF			
	Codes	2019	2018
ACTIFS IMMOBILISES	21/28	1.709.666.486,52	1.687.360.849,92
I. Immobilisations incorporelles	21	356.326,58	490.219,82
II. Immobilisations corporelles	22/26	1.503.192.904,29	1.496.030.233,34
<u>Patrimoine immobilier</u>			
A. Terres et terrains non bâtis	220	142.469.093,81	142.219.243,68
B. Constructions et leurs terrains	221	330.822.136,78	342.038.070,34
C. Voiries	223	842.514.847,81	843.656.744,63
D. Ouvrages d'art	224	5.858.471,29	6.359.463,83
E. Cours et plans d'eau	226	193.748,31	219.271,96
<u>Patrimoine mobilier</u>			
F. Mobilier, matériel, équipements et signalisation routière.....	230/3	22.720.675,92	24.058.763,38
G. Patrimoine artistique et mobilier divers	234	3.699.182,93	3.592.879,43
<u>Autres immobilisations corporelles</u>			
H. Immobilisations en cours d'exécution	24	149.893.962,62	128.653.852,32
I. Droits réels d'emphythéoses et superficies.....	261	183.325,02	183.325,02
J. Immobilisations en location-financement	262/3	4.837.459,80	5.048.618,75
III. Subsidés d'investissements accordés	25	16.799.947,44	13.096.104,79
A. Aux entreprises privées	251	15.799.307,39	11.955.488,09
B. Aux ménages, ASBL et autres organismes	252	0,00	0,00
C. A l'Autorité supérieure.....	254	39.429,51	45.062,29
D. Aux autres pouvoirs publics	256	961.210,54	1.095.554,41
IV. Promesses de subsidés à recevoir, prêts	27	95.559.856,83	86.866.881,28
A. Promesse de subsidés à recevoir.....	270/4	83.594.525,33	75.971.084,91
B. Prêts accordés	275	11.965.331,50	10.895.796,37
V. Immobilisations financières	28	93.757.451,38	90.877.410,69
A. Participations et titres à revenus fixes	282/5	93.757.451,38	90.877.410,69
B. Cautionnements versés à plus d'un an	288	0,00	0,00
ACTIFS CIRCULANTS	30/58	209.428.308,37	194.419.977,82
VI. Stocks	301	0,00	0,00
VII. Créances à un an au plus	40/42	171.633.999,06	140.788.244,32
A. Débiteurs	40	51.203.739,12	49.593.689,66
B. Autres créances.....	41/42	120.430.259,94	91.194.554,66
1. T.V.A. et taxes additionnelles	411/2	25.653.101,46	25.586.132,92
2. Subsidés, dons et legs et emprunts	413	69.367.267,97	37.284.435,35
3. Intérêts, dividendes et ristournes	415	14.830.652,42	15.600.527,50
4. Créances diverses	416/8	8.548.207,11	8.854.851,73
C. Récupérations des remboursements d'emprunts.....	4251	2.031.030,98	1.851.621,06
D. Récupération des prêts.....	425/8	0,00	2.016.986,10
VIII. Opérations pour compte de tiers	48/A	0	0
IX. Comptes financiers	55/58	37.794.309,31	53.631.733,50
A. Placements de trésorerie à un an au plus	553	0,00	0,00
B. Valeurs disponibles	55	37.371.249,16	53.190.214,73
C. Paiements en cours.....	56/8	423.060,15	441.518,77
X. Comptes de régularisation et d'attente	49/A	2.227.751,60	3.716.183,51
TOTAL DE L'ACTIF	21/58	1.921.322.546,49	1.885.497.011,25


Synthèse des Comptes	Administration communale de : LIÈGE	Code INS	62063
		Exercice:	2019
Modèle officiel généré par l'application eComptes © SPW.INTERIEUR & ACTION SOCIALE		Version:	1

BILAN			
PASSIF			
FONDS PROPRES			
Codes	2019	2018	
10/16	602.661.291,83	575.626.960,86	
I'. Capital	10	171.922.761,56	171.922.761,56
II'. Résultats capitalisés	12	0,00	0,00
III'. Résultats reportés	13	33.732.713,40	30.350.095,37
A'. Des exercices antérieurs.....	1301	39.660.234,56	20.060.130,65
B'. De l'exercice précédent.....	1302	-9.310.139,19	19.600.103,91
C'. Du dernier exercice.....	1303	3.382.618,03	-9.310.139,19
IV'. Réserves	14	32.670.437,51	23.857.883,75
A'. Fonds de réserve ordinaire.....	14104	9.761.893,39	9.761.893,39
B'. Fonds de réserve extraordinaire.....	14105	22.908.544,12	14.095.990,36
V'. Subsidés d'investissement, dons et legs reçus	15	340.866.547,99	330.060.172,59
A'. Des entreprises privées	151	18.461.208,52	18.322.920,91
B'. Des ménages, des A.S.B.L. et autres organismes	152	1.788.999,55	1.822.059,90
C'. De l'Autorité supérieure	154	276.195.868,64	265.146.557,37
D'. Des autres pouvoirs publics	156	44.420.471,28	44.768.634,41
VI'. Provisions pour risques et charges	16	23.468.831,37	19.436.047,59
DETTES	17/49	1.242.599.186,64	1.297.627.202,01
VII'. Dettes à plus d'un an	17	1.074.584.599,57	1.052.640.739,66
A'. Emprunts à charge de la commune	171/5	1.044.162.639,28	1.022.102.804,59
B'. Emprunts à charge de l'Autorité supérieure.....	1714	19.038.176,76	20.223.686,67
C'. Emprunts à charge de tiers.....	172	11.322.283,37	10.252.748,24
D'. Dettes de location-financement.....	174	61.500,16	61.500,16
E'. Emprunts publics	176	0,00	0,00
F'. Dettes diverses à plus d'un an.....	177	0,00	0,00
G'. Garanties reçues à plus d'un an.....	178	0,00	0,00
VIII'. Dettes à un an au plus	43/6	167.137.227,26	213.738.520,38
A'. Dettes financières.....	43	153.682.261,24	151.845.673,83
1'. Remboursements d'emprunts	435	81.896.777,11	79.639.918,04
2'. Charges financières des emprunts	436	6.324.456,48	6.744.727,93
3'. Dettes sur comptes-courants.....	433	65.461.027,65	65.461.027,86
B'. Dettes commerciales	44	3.981.592,69	24.660.921,48
C'. Dettes fiscales, salariales et sociales	45	6.708.462,93	7.008.489,69
D'. Dettes diverses	464/7	2.764.910,40	30.223.435,38
IX'. Opérations pour compte de tiers	48/P	877.359,81	31.247.941,97
X'. Comptes de régularisation et d'attente	49/P	76.062.068,02	12.242.848,38
TOTAL DU PASSIF	10/49	1.921.322.546,49	1.885.497.011,25

COMPTE DE RESULTATS			
	Codes	2019	2018
I. Charges courantes			
A. Achats de matières	60	7.122.285,31	9.444.224,37
B. Services et biens d'exploitation	61	41.771.715,33	46.583.689,58
C. Frais de personnel	62	212.918.439,70	207.381.205,42
D. Subsidés d'exploitation accordés	63	132.653.830,05	141.208.837,30
E. Remboursements des emprunts	64	76.449.771,10	66.744.553,46
F. Charges financières	65	24.812.244,62	26.223.488,00
a. Charges financières des emprunts	651/6	24.500.755,38	25.910.570,00
b. Charges financières diverses	657	118.318,20	105.178,53
c. Frais de la gestion financière	658	193.171,04	207.739,47
II. Sous-total (charges courantes)	60/65	495.728.286,11	497.585.998,13
III. Boni courant (II' - II)		0,00	0,00
IV. Charges résultant de la variation normale des valeurs de bilan, redressements et provisions			
A. Dotations aux amortissements	660	36.593.272,53	36.723.427,44
B. Réductions annuelles de valeurs	661	18.105,94	13.628,51
C. Réductions et variations des stocks	662/4	0,00	0,00
D. Redressement des récupérations des remboursements d'emprunts	665	1.178.104,87	2.076.104,47
E. Provisions pour risques et charges	666	4.032.783,78	1.637.288,13
F. Dotations aux amortissements des subsides d'investissement accordés	667	3.779.966,39	3.531.529,52
V. Sous-total (charges non décaissées)	66	45.602.233,51	43.981.978,07
VI. Total des charges d'exploitation (II + V)	60/66	541.330.519,62	541.567.976,20
VII. Boni d'exploitation (VI' - VI)		11.114.004,80	1.195.479,33
VIII. Charges exceptionnelles			
A. Du service ordinaire	671	5.405.722,90	8.618.272,25
B. Du service extraordinaire	672	1.262,20	373.082,96
C. Charges exceptionnelles non budgétées	673	0,00	0,00
Sous-total (charges exceptionnelles)	67	5.406.985,10	8.991.355,21
IX. Dotations aux réserves			
A. Du service ordinaire	685	0,00	0,00
B. Du service extraordinaire	686	30.859.456,20	14.043.391,62
Sous-total des dotations aux réserves	68	30.859.456,20	14.043.391,62
X. Total des charges exceptionnelles et des dotations aux réserves (VIII + IX)	67/68	36.266.441,30	23.034.746,83
XI. Boni exceptionnel (X' - X)		0,00	0,00
XII. Total des charges (VI + X)		577.596.960,92	564.602.723,03
XIII. Boni de l'exercice (XII' - XII)		3.382.618,03	0,00
XIV. Affectation des bonis (XIII)			
A. Boni d'exploitation à reporter au bilan	69201	11.114.004,80	1.195.479,33
B. Boni exceptionnel à reporter au bilan	69202	0,00	0,00
Sous-total (affectation des résultats)	69	11.114.004,80	1.195.479,33
XV. Contrôle de balance (XII + XIV = XV')		588.710.965,72	565.798.202,36

COMPTE DE RESULTATS			
	Codes	2019	2018
I'. Produits courants			
A'. Produits de la fiscalité	70	164.057.687,05	170.373.611,29
B'. Produits d'exploitation	71	19.320.050,24	19.998.830,37
C'. Subsidés d'exploitation reçus et récupérations de charges de personnel	72/73	201.378.051,80	196.494.014,36
D'. Récupération des remboursements d'emprunts	74	1.178.104,87	2.076.104,47
E'. Produits financiers	75	67.392.491,45	71.150.336,42
a'. Récupération des charges financières des emprunts et des prêts accordés	751/5	61.171.153,71	62.412.816,34
b' Produits financiers divers	754/7	6.221.337,74	8.737.520,08
II'. Sous-total (produits courants)	70/75	453.326.385,41	460.092.896,91
III'. Mali courant (II - II')		42.401.900,70	37.493.101,22
IV'. Produits résultant de la variation normale des valeurs de bilan, redressements, travaux internes			
A'. Plus-values annuelles	761	17.854.175,99	10.961.800,57
B'. Variations des stocks	764	0,00	0,00
C'. Redressement des cptes des remb. des emprunts	765	76.449.771,10	66.744.553,46
D'. Réductions des subsidés d'investissement, des dons et legs obtenus	767	4.814.191,92	4.964.204,59
E'. Travaux internes passés à l'immobilisé	769	0,00	0,00
V'. Sous-total (produits non encaissés)	76	99.118.139,01	82.670.558,62
VI'. Total des produits d'exploitation (II' + V')	70/76	552.444.524,42	542.763.455,53
VII'. Mali d'exploitation (VI - VI')		0,00	0,00
VIII'. Produits exceptionnels			
A'. Du service ordinaire	771	3.478.056,77	2.714.968,37
B'. Du service extraordinaire	772	3.010.095,32	1.504.171,59
C'. Produits exceptionnels non budgétés	773	0,00	0,00
Sous-total (produits exceptionnels)	77	6.488.152,09	4.219.139,96
IX'. Prélèvements sur les réserves			
A'. Du service ordinaire	785	0,00	0,00
B'. Du service extraordinaire	786	22.046.902,44	8.309.988,35
Sous-total des prélèvements sur réserves	78	22.046.902,44	8.309.988,35
X'. Total des produits exceptionnels et des prélèvements sur réserves (VIII' + IX')	77/78	28.535.054,53	12.529.128,31
XI'. Mali exceptionnel (X - X')		7.731.386,77	10.505.618,52
XII'. Total des produits (VI' + X')		580.979.578,95	555.292.583,84
XIII'. Mali de l'exercice (XII - XII')		0,00	9.310.139,19
XIV'. Affectation des malis (XIII')			
A'. Mali d'exploitation à reporter au bilan	79201	0,00	0,00
B'. Mali exceptionnel à reporter au bilan	79202	7.731.386,77	10.505.618,52
Sous-total (affectation des résultats)	79	7.731.386,77	10.505.618,52
XV'. Contrôle de balance (XII' + XIV' = XV)		588.710.965,72	565.798.202,36

Commentaires



Synthèse des Comptes	Administration communale de : LIÈGE	Code INS	62063
		Exercice:	2019
Modèle officiel généré par l'application eComptes © SPW.INTERIEUR & ACTION SOCIALE		Version:	1

Glossaire

Termes

Définitions:

Exercice propre	L'exercice du document allant du 1er janvier au 31 décembre
Exercices antérieurs	Les opérations antérieures à l'exercice propre
Résultat global	Le boni ou le mali de l'exercice propre cumulé avec celui des exercices antérieurs
Dépenses de transfert	Dépenses effectuées à destination de tiers à la commune (d'autres institutions, organismes, ménages ..)
Recettes de transfert	Recettes en provenance de tiers (subsides, taxes, ...)
Recettes de prestation	Recettes découlant de services payants rendus par la commune, de locations, de droits d'entrée ...
Dépenses de prélèvements	Sommes prélevées sur les excédents budgétaires par la commune pour alimenter des fonds de réserves ordinaires ou extraordinaires (pour financer des dépenses d'investissement sur fonds propres) ou des provisions (pour faire face à des charges futures importantes)
Recettes de prélèvements	Utilisation des fonds de réserve et des provisions (constitués au moyen des dépenses de prélèvement)
Ordinaire	Les recettes et dépenses nécessaires au fonctionnement de la commune (taxes, subventions , salaires,électricité,fournitures,...)
Extraordinaire	Les dépenses et leurs moyens de financement afférentes aux investissements (travaux importants, rénovations, achat de matériel et de véhicules etc ...)